

## Förderzentrum Herzogenaurach

Ergebnismappe der Umfrage vom 13. May. 2008

### Einleitungstext:

Liebe Eltern,

im Rahmen des Comenius-Projektes, aber auch unserer internen Schulentwicklung, haben wir einen Fragebogen zum Thema \"Zusammenarbeit zwischen Eltern und Schule\" erstellt. Wir möchten gerne von Ihnen erfahren, wie wichtig Ihnen unsere verschiedenen Angebote in diesem Bereich sind.

Bitte nehmen Sie sich doch ein paar Minuten Zeit den Fragebogen zu beantworten.

Vielen Dank und herzliche Grüße

das Kollegium des Förderzentrums Herzogenaurach

# Förderzentrum Herzogenaurach

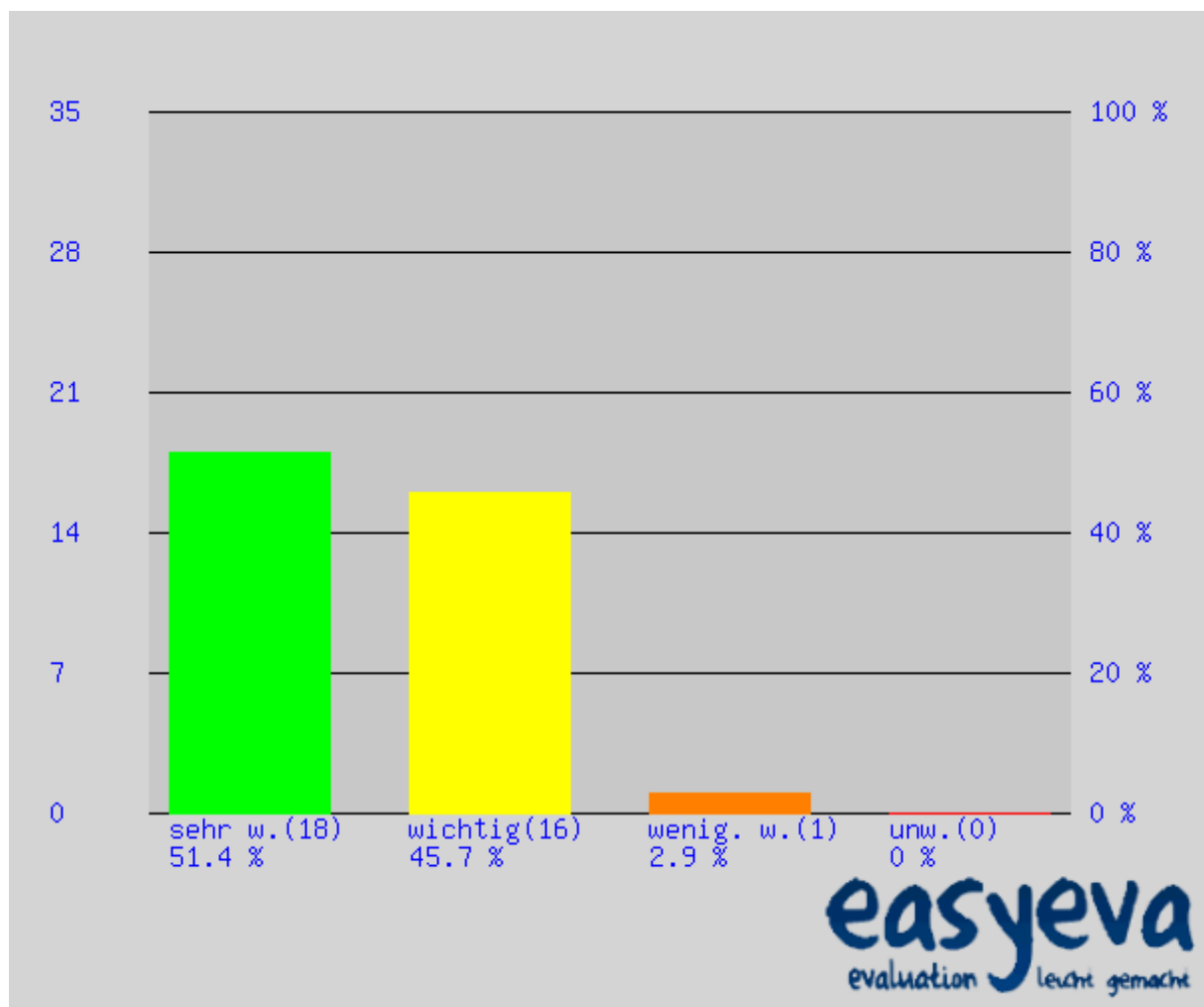
## Umfrageergebnis zu Frage 1

### Klassenelternabend

Diese Frage wurde 35 Mal beantwortet.

sehr wichtig	wichtig	weniger wichtig	unwichtig
18	16	1	0
51.43 %	45.71 %	2.86 %	0 %
Zustimmung: 97.14 %		Ablehnung: 2.86 %	

(Kodierung: sehr wichtig=1 bis unwichtig=4) Mittelwert: 1.51 Standardabweichung:  $\pm 0.55$



# Förderzentrum Herzogenaurach

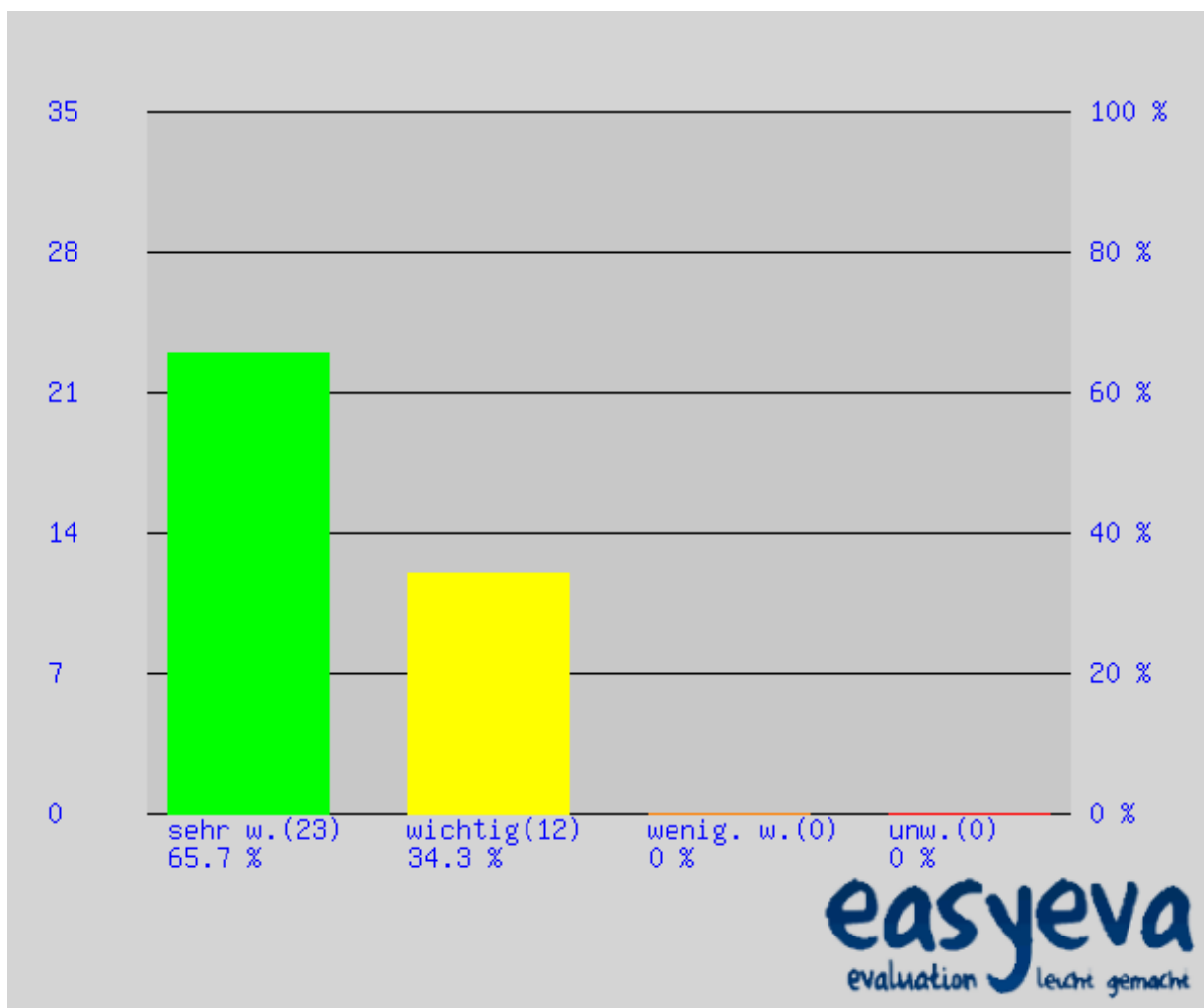
## Umfrageergebnis zu Frage 2

### Förderplangespräche

Diese Frage wurde 35 Mal beantwortet.

sehr wichtig	wichtig	weniger wichtig	unwichtig
23	12	0	0
65.71 %	34.29 %	0 %	0 %
Zustimmung: 100 %		Ablehnung: 0 %	

(Kodierung: sehr wichtig=1 bis unwichtig=4) Mittelwert: 1.34 Standardabweichung:  $\pm 0.47$



# Förderzentrum Herzogenaurach

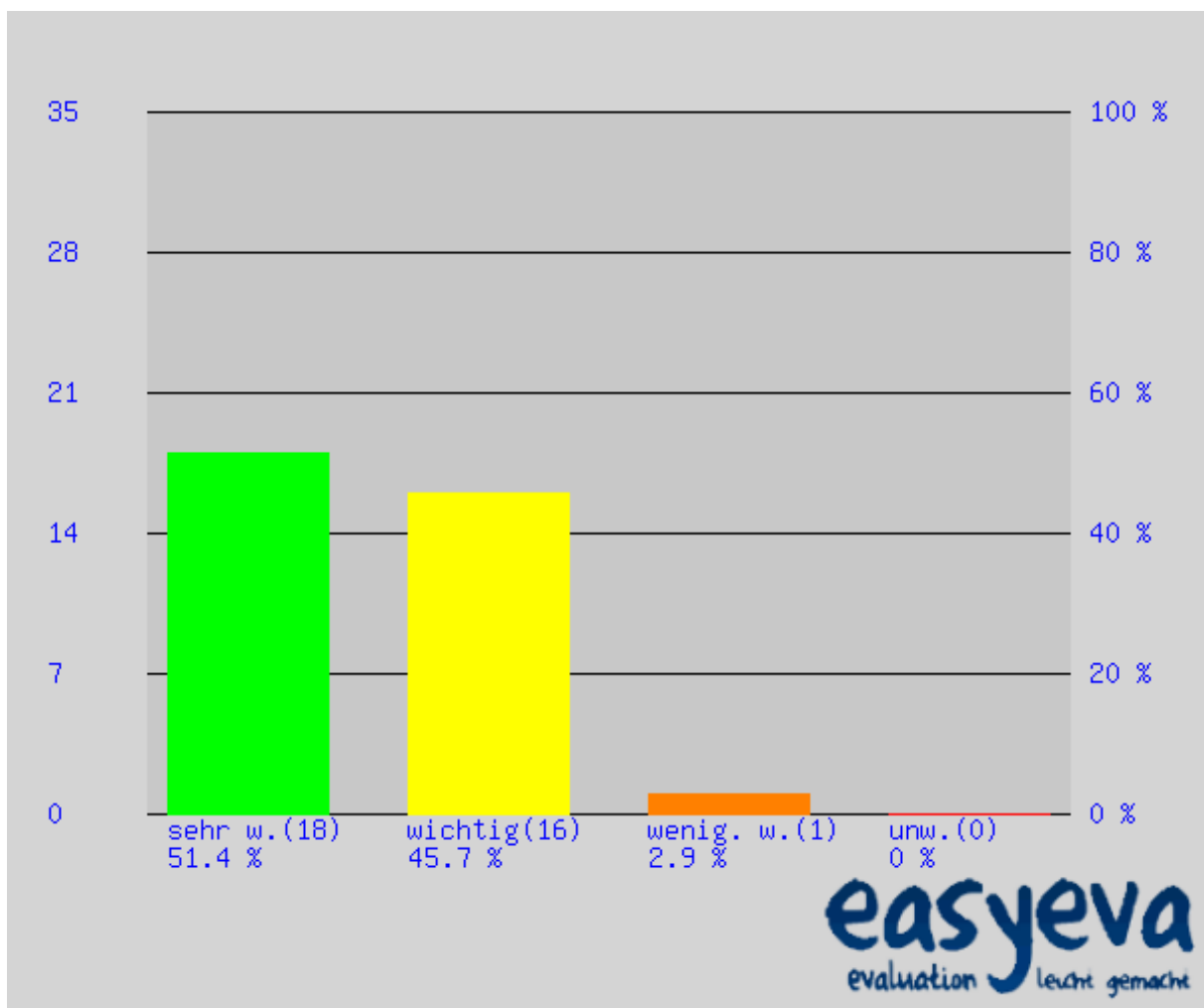
## Umfrageergebnis zu Frage 3

### Elterngespräche zur Beratung

Diese Frage wurde 35 Mal beantwortet.

sehr wichtig	wichtig	weniger wichtig	unwichtig
18	16	1	0
51.43 %	45.71 %	2.86 %	0 %
Zustimmung: 97.14 %		Ablehnung: 2.86 %	

(Kodierung: sehr wichtig=1 bis unwichtig=4) Mittelwert: 1.51 Standardabweichung:  $\pm 0.55$



# Förderzentrum Herzogenaurach

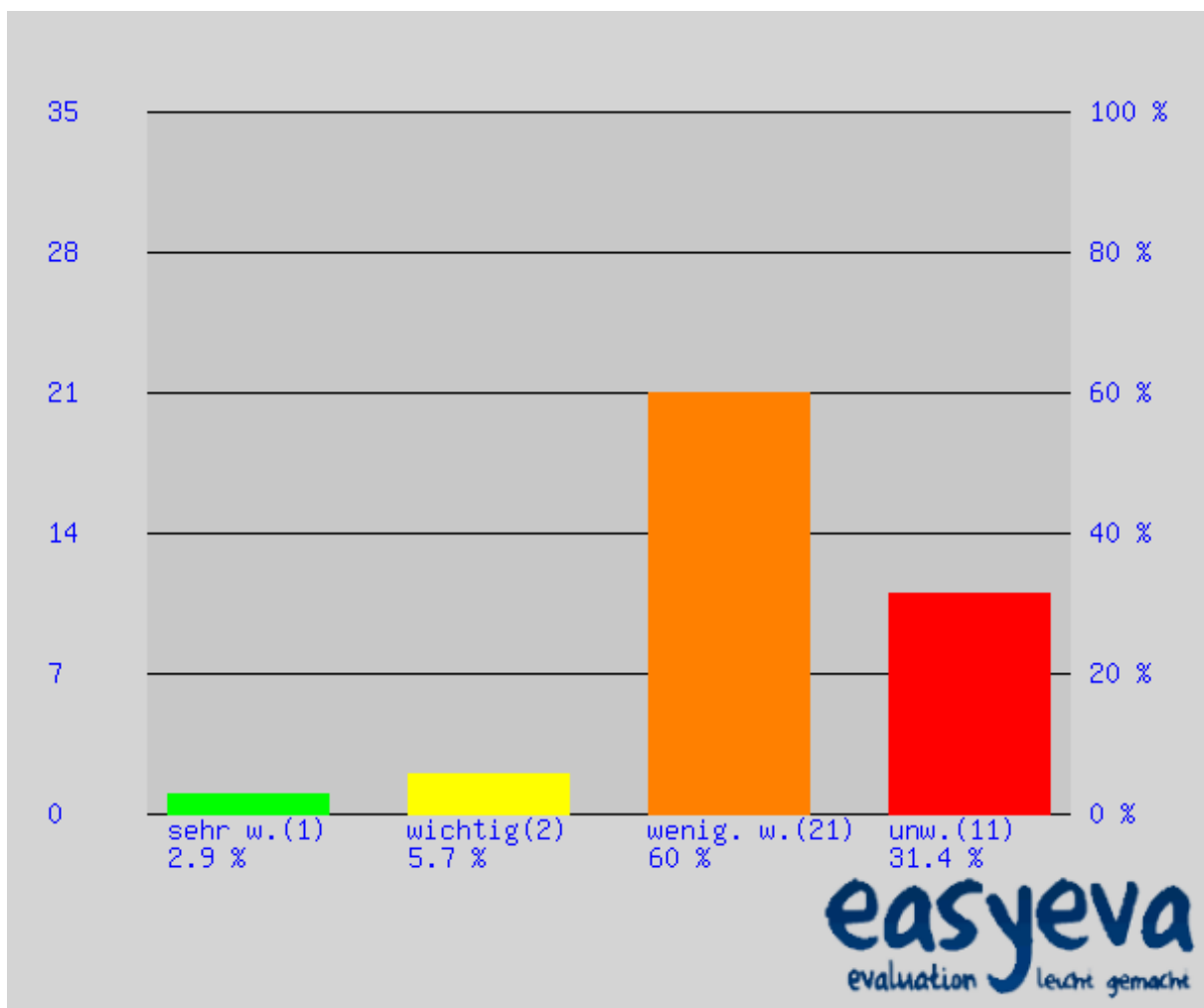
## Umfrageergebnis zu Frage 4

### Hausbesuche

Diese Frage wurde 35 Mal beantwortet.

sehr wichtig	wichtig	weniger wichtig	unwichtig
1	2	21	11
2.86 %	5.71 %	60 %	31.43 %
Zustimmung: 8.57 %		Ablehnung: 91.43 %	

(Kodierung: sehr wichtig=1 bis unwichtig=4) Mittelwert: 3.2 Standardabweichung:  $\pm 0.67$



# Förderzentrum Herzogenaurach

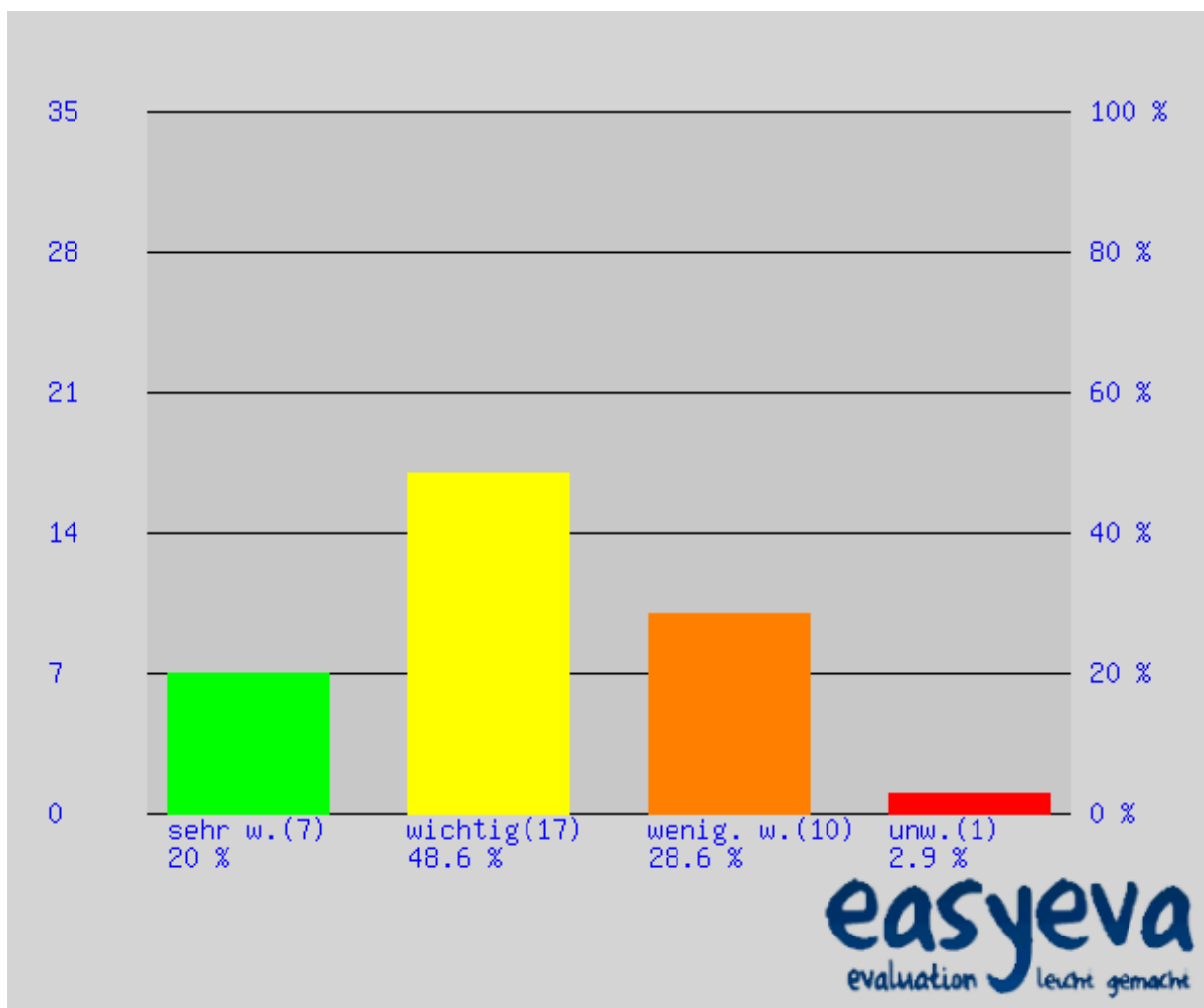
## Umfrageergebnis zu Frage 5

### Telefonate

Diese Frage wurde 35 Mal beantwortet.

sehr wichtig	wichtig	weniger wichtig	unwichtig
7	17	10	1
20 %	48.57 %	28.57 %	2.86 %
Zustimmung: 68.57 %		Ablehnung: 31.43 %	

(Kodierung: sehr wichtig=1 bis unwichtig=4) Mittelwert: 2.14 Standardabweichung:  $\pm 0.76$



# Förderzentrum Herzogenaurach

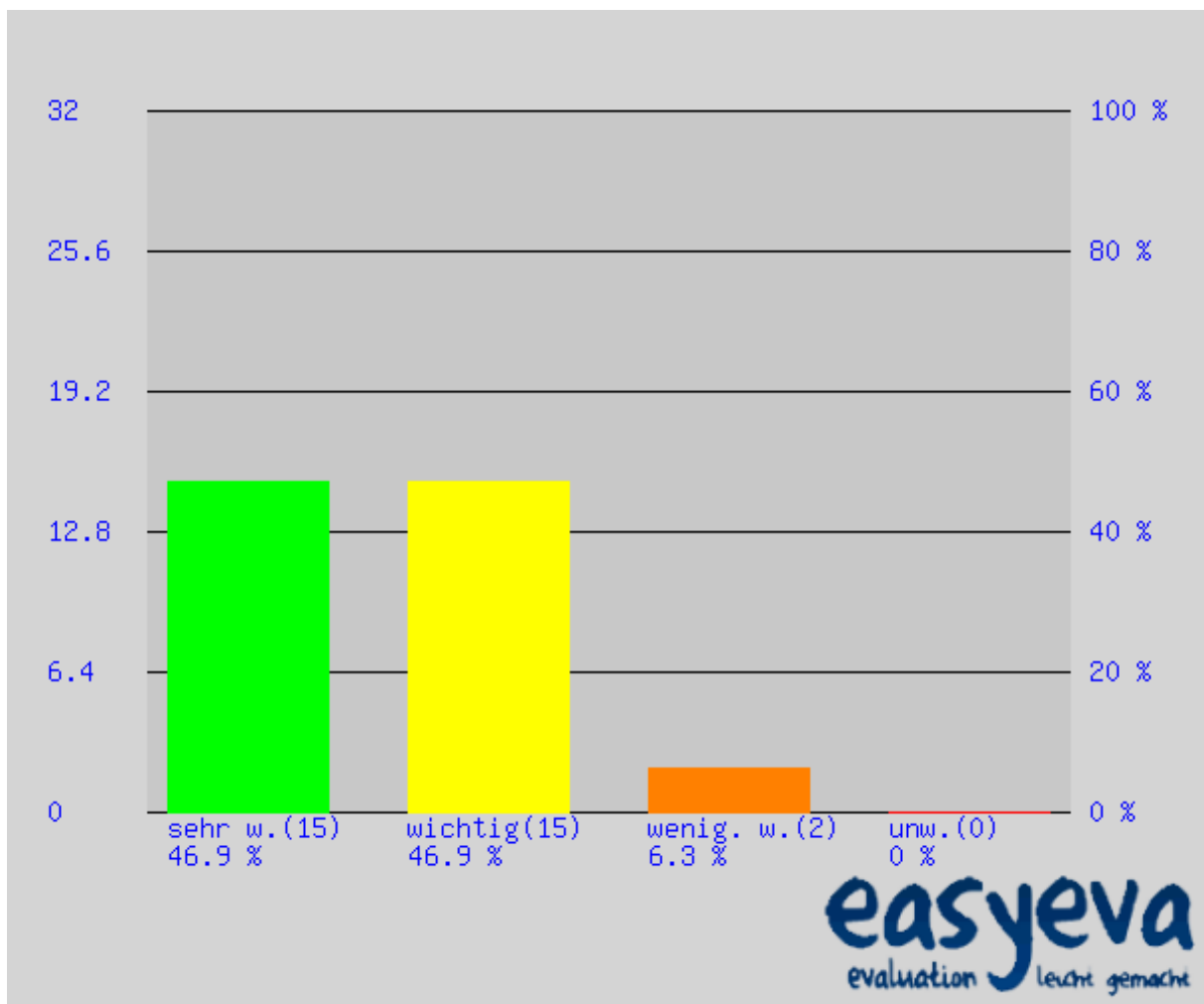
## Umfrageergebnis zu Frage 6

Für die Berufschulstufe : "Zukunftskonferenz" mit Schüler, Eltern, Lehrern und weiteren Personen

Diese Frage wurde 32 Mal beantwortet.

sehr wichtig	wichtig	weniger wichtig	unwichtig
15	15	2	0
46.88 %	46.88 %	6.25 %	0 %
Zustimmung: 93.76 %		Ablehnung: 6.25 %	

(Kodierung: sehr wichtig=1 bis unwichtig=4) Mittelwert: 1.59 Standardabweichung:  $\pm 0.61$



# Förderzentrum Herzogenaurach

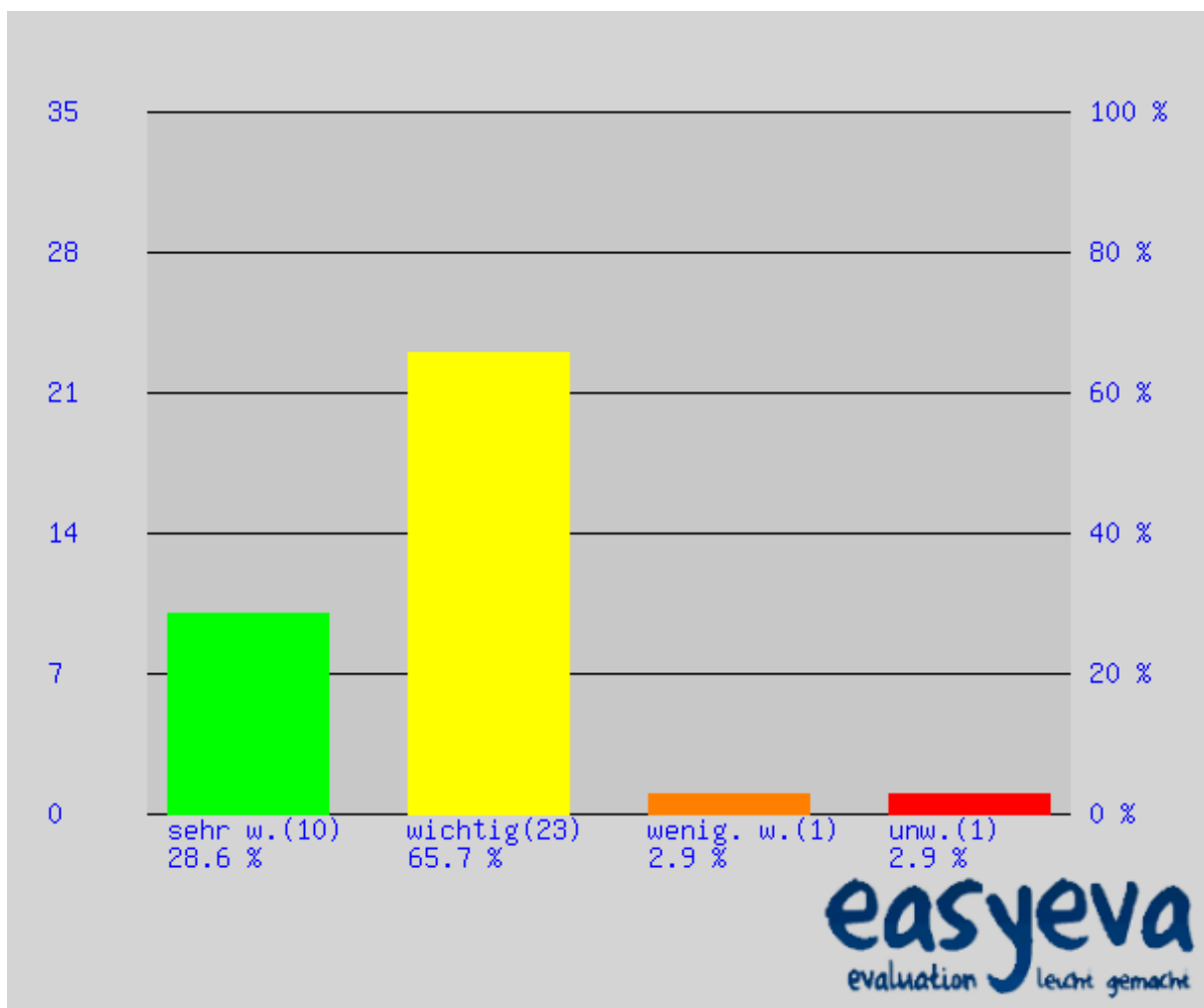
## Umfrageergebnis zu Frage 7

Kurzgespräche (z.B. beim Abholen der Kinder)

Diese Frage wurde 35 Mal beantwortet.

sehr wichtig	wichtig	weniger wichtig	unwichtig
10	23	1	1
28.57 %	65.71 %	2.86 %	2.86 %
Zustimmung: 94.28 %		Ablehnung: 5.72 %	

(Kodierung: sehr wichtig=1 bis unwichtig=4) Mittelwert: 1.8 Standardabweichung:  $\pm 0.62$



# Förderzentrum Herzogenaurach

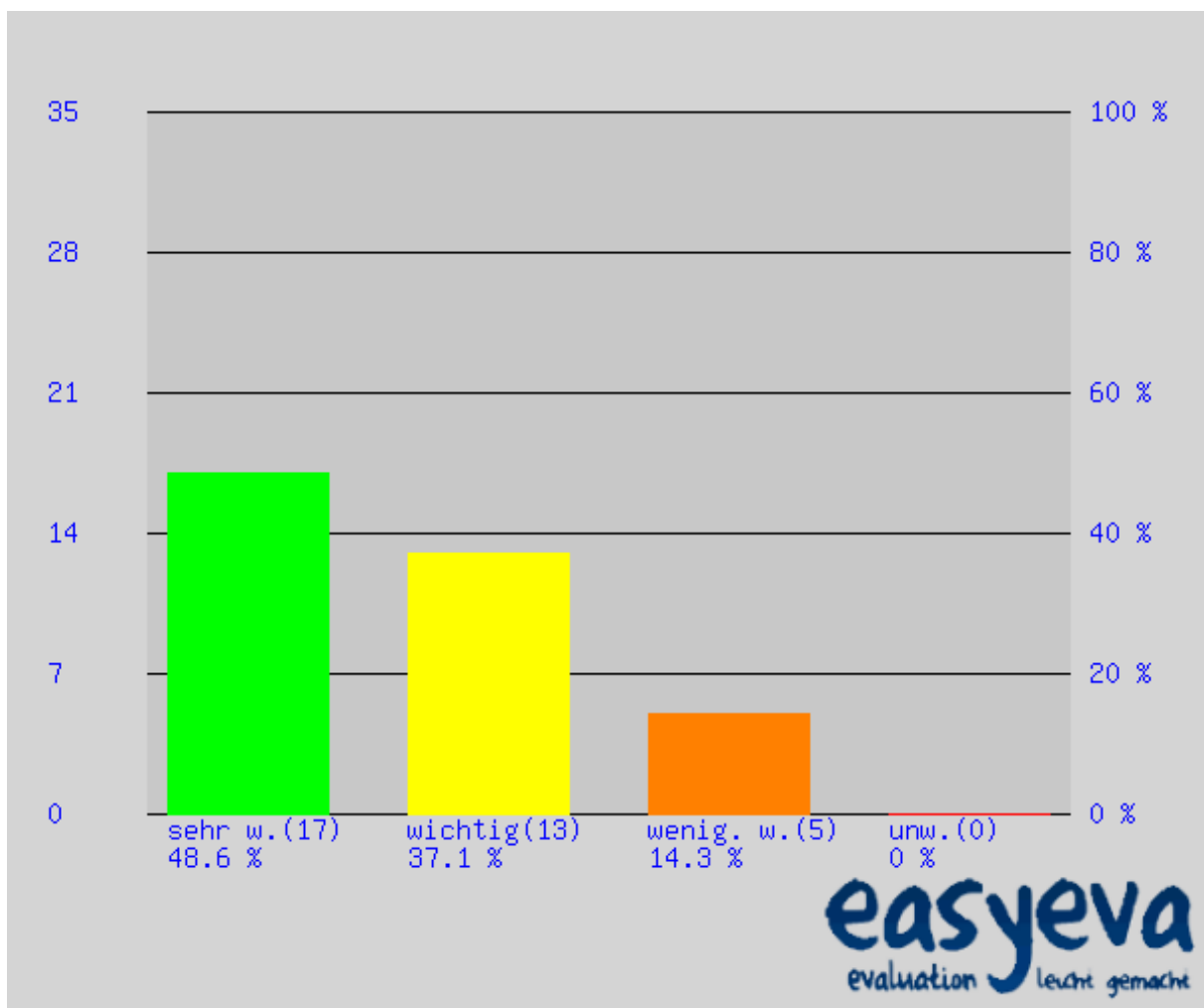
## Umfrageergebnis zu Frage 8

### Elternsprechtage (Einzelgespräche mit den Lehrkräften)

Diese Frage wurde 35 Mal beantwortet.

sehr wichtig	wichtig	weniger wichtig	unwichtig
17	13	5	0
48.57 %	37.14 %	14.29 %	0 %
Zustimmung: 85.71 %		Ablehnung: 14.29 %	

(Kodierung: sehr wichtig=1 bis unwichtig=4) Mittelwert: 1.66 Standardabweichung:  $\pm 0.71$



# Förderzentrum Herzogenaurach

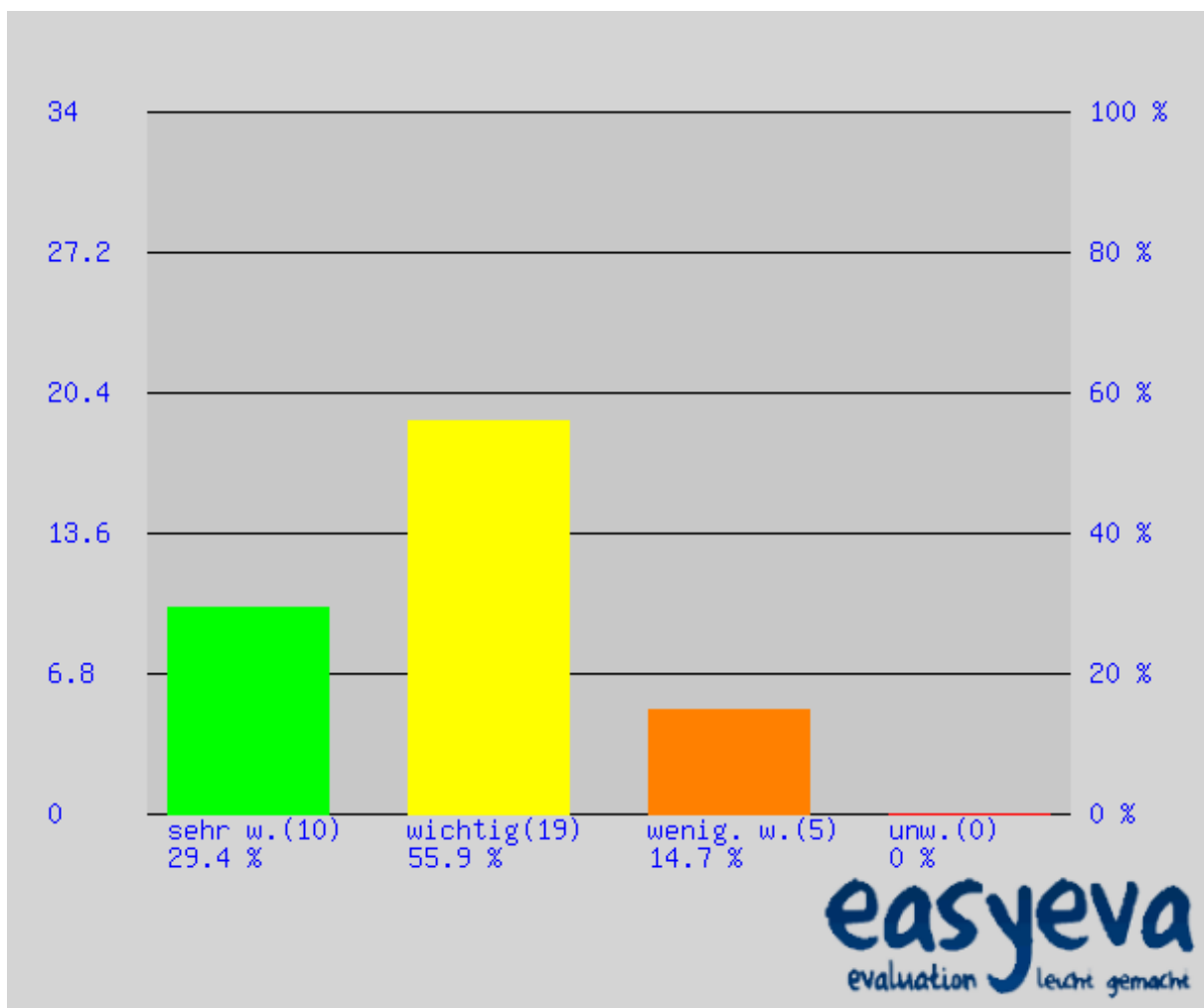
## Umfrageergebnis zu Frage 9

### Allgemeine Elternbriefe

Diese Frage wurde 34 Mal beantwortet.

sehr wichtig	wichtig	weniger wichtig	unwichtig
10	19	5	0
29.41 %	55.88 %	14.71 %	0 %
Zustimmung: 85.29 %		Ablehnung: 14.71 %	

(Kodierung: sehr wichtig=1 bis unwichtig=4) Mittelwert: 1.85 Standardabweichung:  $\pm 0.65$



# Förderzentrum Herzogenaurach

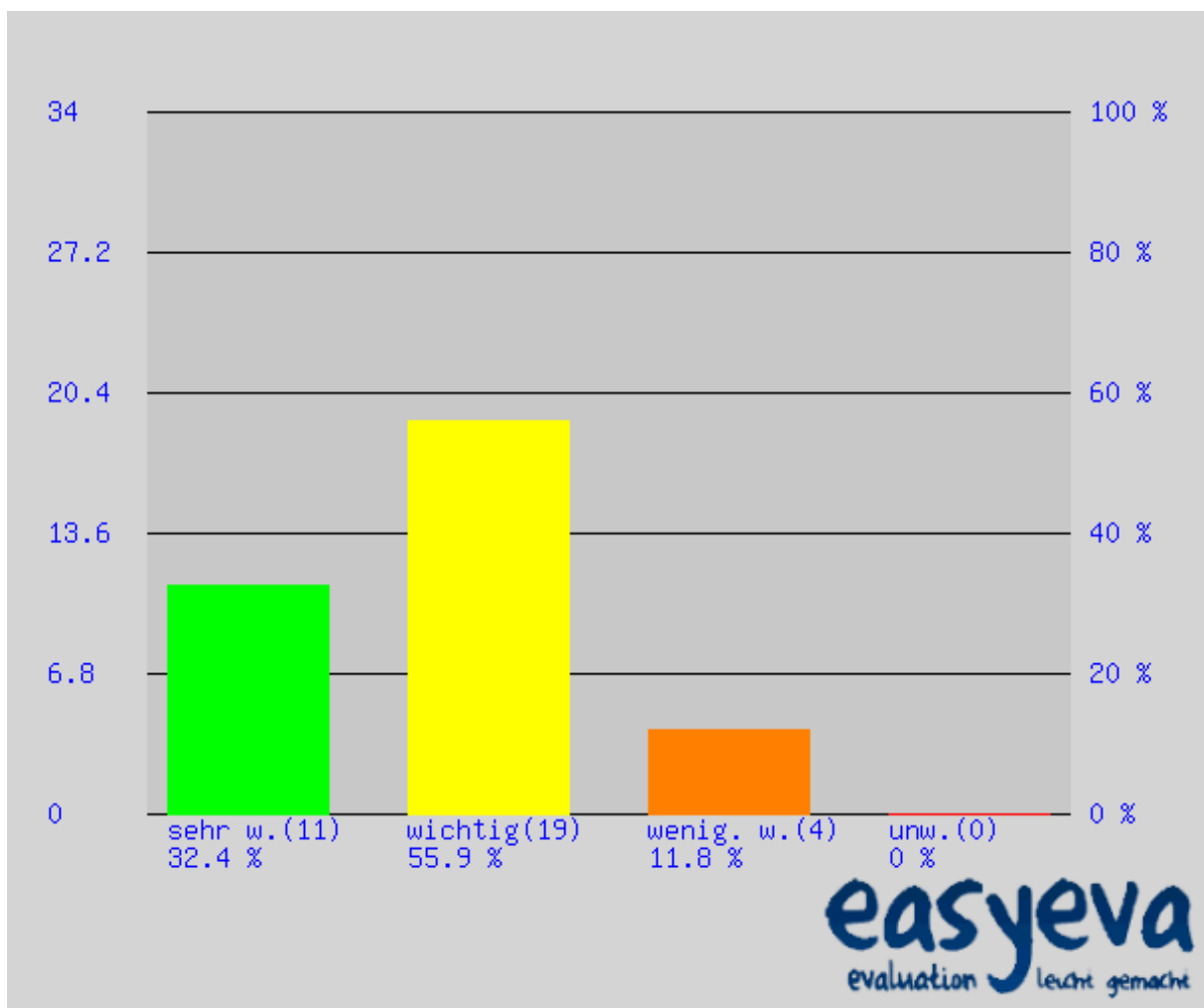
## Umfrageergebnis zu Frage 10

### Individuelle Elternbriefe

Diese Frage wurde 34 Mal beantwortet.

sehr wichtig	wichtig	weniger wichtig	unwichtig
11	19	4	0
32.35 %	55.88 %	11.76 %	0 %
Zustimmung: 88.23 %		Ablehnung: 11.76 %	

(Kodierung: sehr wichtig=1 bis unwichtig=4) Mittelwert: 1.79 Standardabweichung:  $\pm 0.63$



# Förderzentrum Herzogenaurach

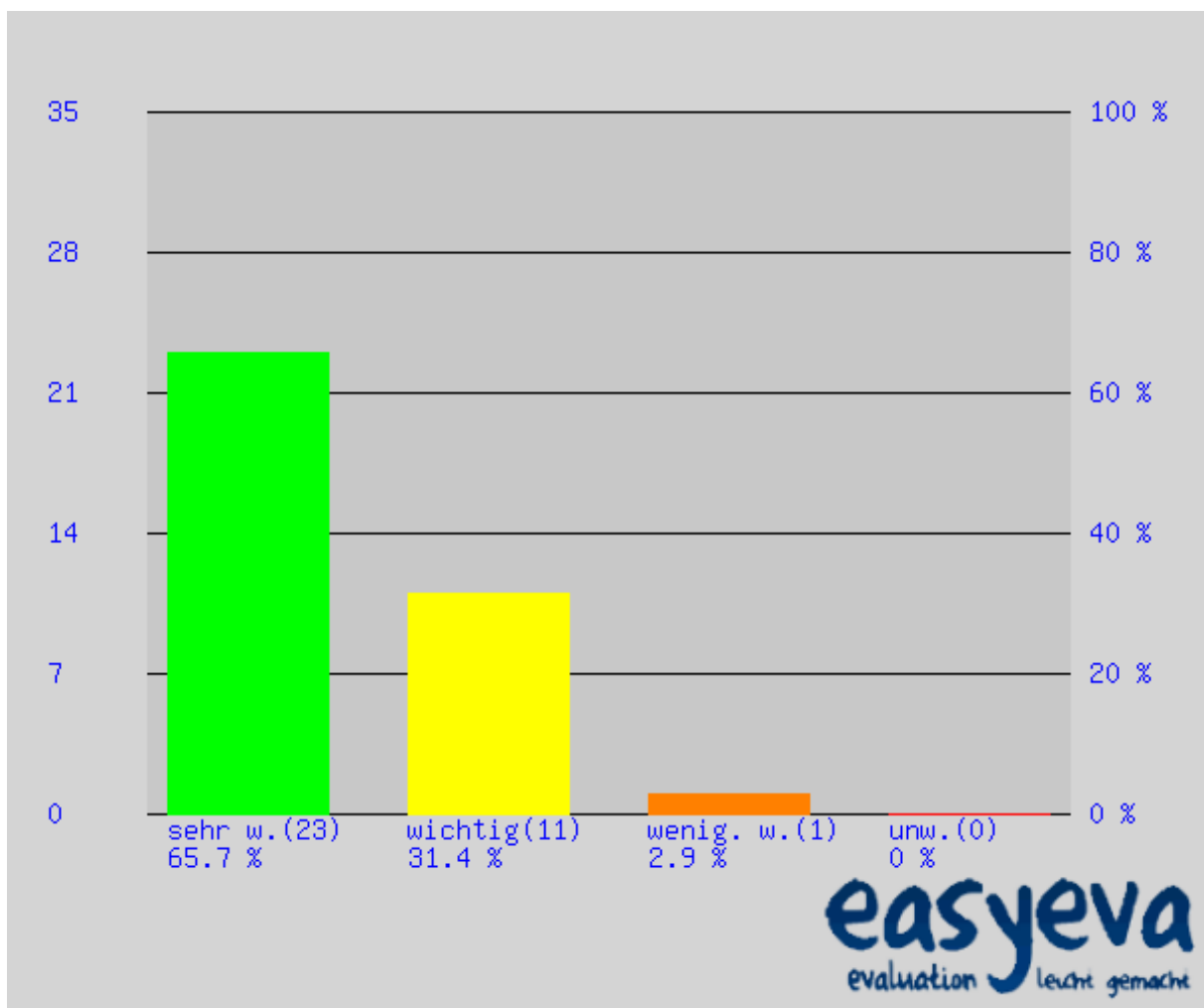
## Umfrageergebnis zu Frage 11

### Mitteilungsheft

Diese Frage wurde 35 Mal beantwortet.

sehr wichtig	wichtig	weniger wichtig	unwichtig
23	11	1	0
65.71 %	31.43 %	2.86 %	0 %
Zustimmung: 97.14 %		Ablehnung: 2.86 %	

(Kodierung: sehr wichtig=1 bis unwichtig=4) Mittelwert: 1.37 Standardabweichung:  $\pm 0.54$



# Förderzentrum Herzogenaurach

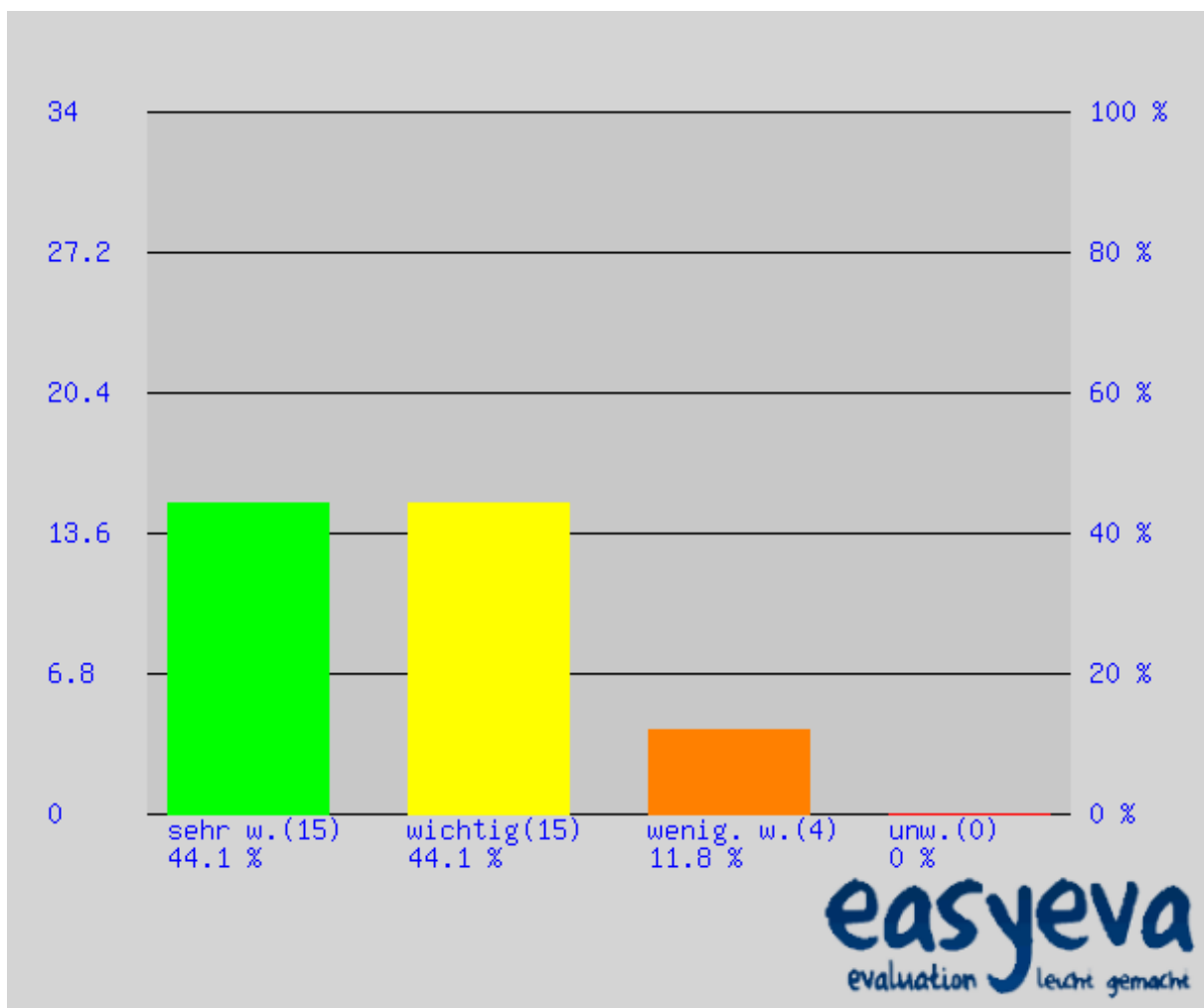
## Umfrageergebnis zu Frage 12

### Talker-Mitteilungen (für Schüler mit unterstützter Kommunikation)

Diese Frage wurde 34 Mal beantwortet.

sehr wichtig	wichtig	weniger wichtig	unwichtig
15	15	4	0
44.12 %	44.12 %	11.76 %	0 %
Zustimmung: 88.24 %		Ablehnung: 11.76 %	

(Kodierung: sehr wichtig=1 bis unwichtig=4) Mittelwert: 1.68 Standardabweichung:  $\pm 0.67$



# Förderzentrum Herzogenaurach

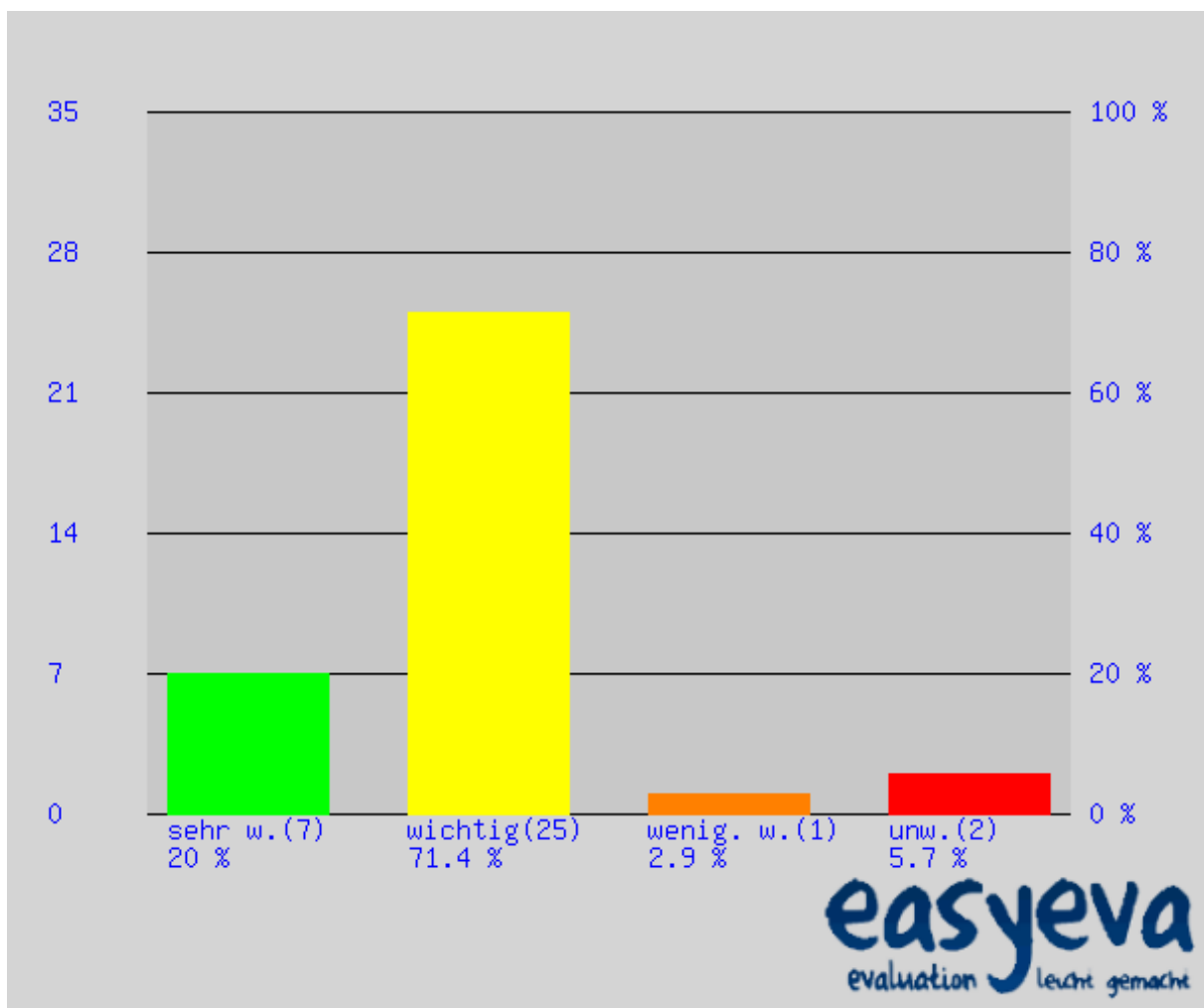
## Umfrageergebnis zu Frage 13

Schulveranstaltungen (z.B: Weihnachtsfeier, Sommerfest)

Diese Frage wurde 35 Mal beantwortet.

sehr wichtig	wichtig	weniger wichtig	unwichtig
7	25	1	2
20 %	71.43 %	2.86 %	5.71 %
Zustimmung: 91.43 %		Ablehnung: 8.57 %	

(Kodierung: sehr wichtig=1 bis unwichtig=4) Mittelwert: 1.94 Standardabweichung:  $\pm 0.67$



# Förderzentrum Herzogenaurach

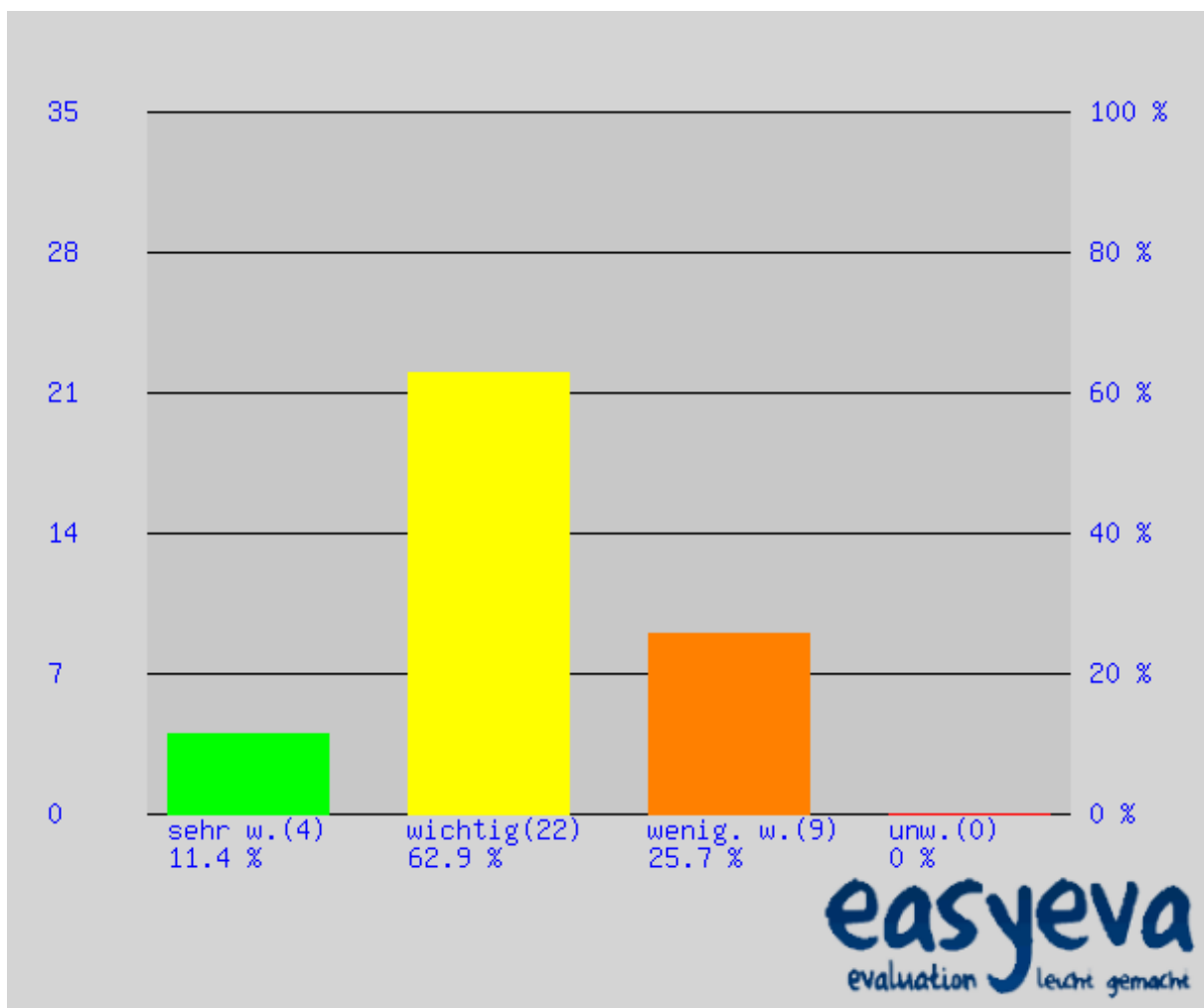
## Umfrageergebnis zu Frage 14

### Klasseninterne Feste mit Eltern (z.B. Osterfrühstück)

Diese Frage wurde 35 Mal beantwortet.

sehr wichtig	wichtig	weniger wichtig	unwichtig
4	22	9	0
11.43 %	62.86 %	25.71 %	0 %
Zustimmung: 74.29 %		Ablehnung: 25.71 %	

(Kodierung: sehr wichtig=1 bis unwichtig=4) Mittelwert: 2.14 Standardabweichung:  $\pm 0.59$



# Förderzentrum Herzogenaurach

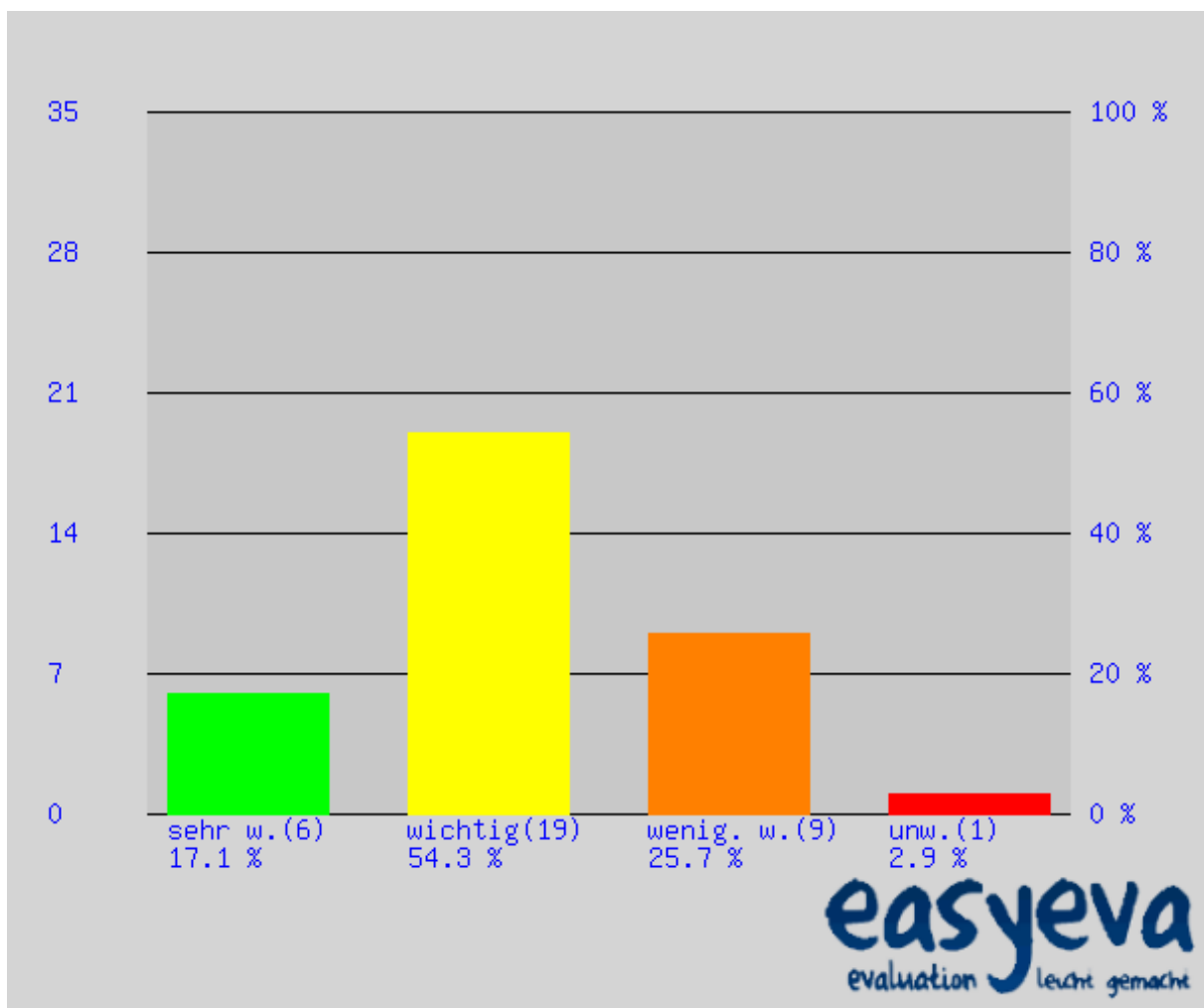
## Umfrageergebnis zu Frage 15

### Mitarbeit der Eltern bei Festen

Diese Frage wurde 35 Mal beantwortet.

sehr wichtig	wichtig	weniger wichtig	unwichtig
6	19	9	1
17.14 %	54.29 %	25.71 %	2.86 %
Zustimmung: 71.43 %		Ablehnung: 28.57 %	

(Kodierung: sehr wichtig=1 bis unwichtig=4) Mittelwert: 2.14 Standardabweichung:  $\pm 0.72$



# Förderzentrum Herzogenaurach

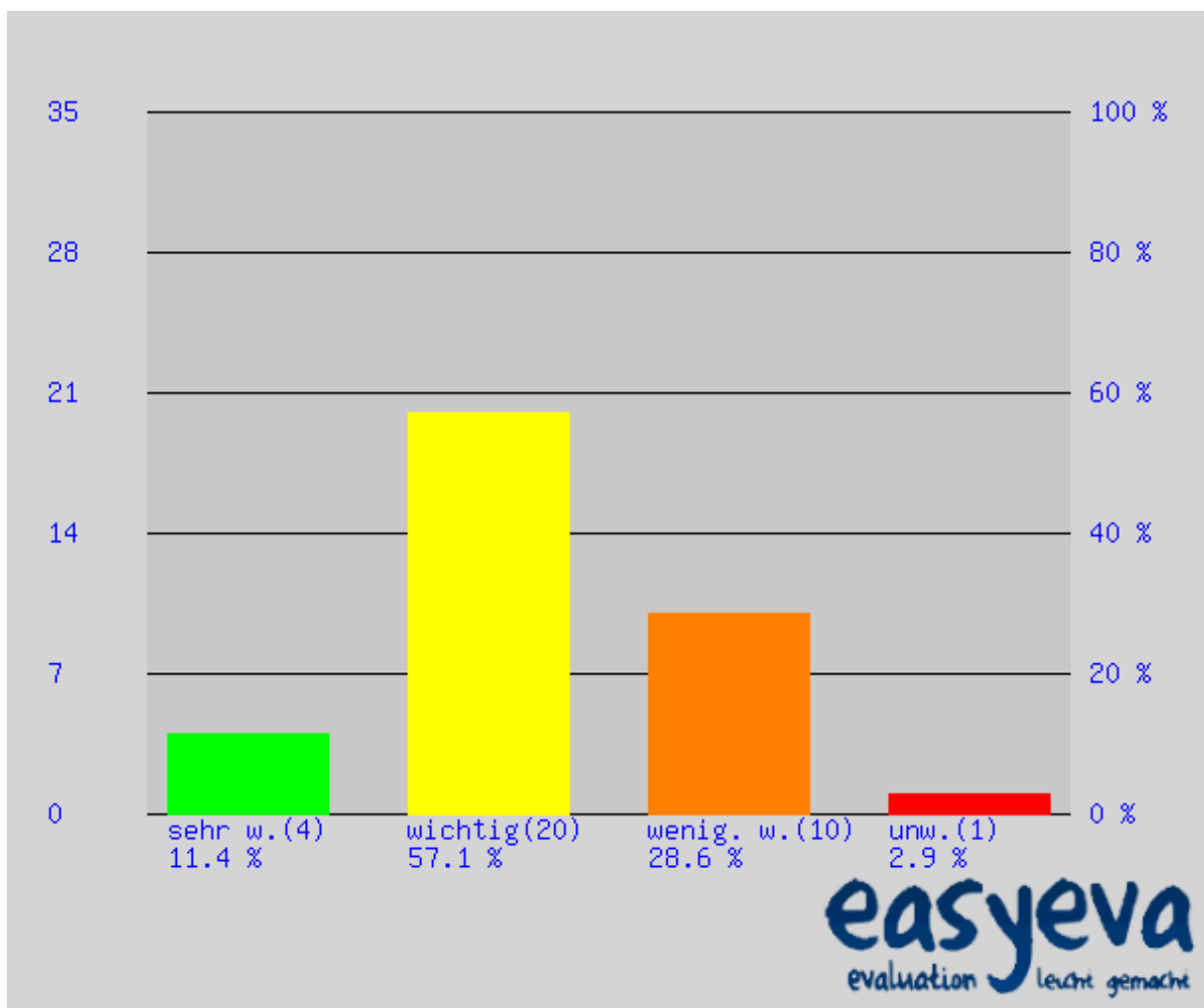
## Umfrageergebnis zu Frage 16

### Fortbildungen für Eltern

Diese Frage wurde 35 Mal beantwortet.

sehr wichtig	wichtig	weniger wichtig	unwichtig
4	20	10	1
11.43 %	57.14 %	28.57 %	2.86 %
Zustimmung: 68.57 %		Ablehnung: 31.43 %	

(Kodierung: sehr wichtig=1 bis unwichtig=4) Mittelwert: 2.23 Standardabweichung:  $\pm 0.68$



# Förderzentrum Herzogenaurach

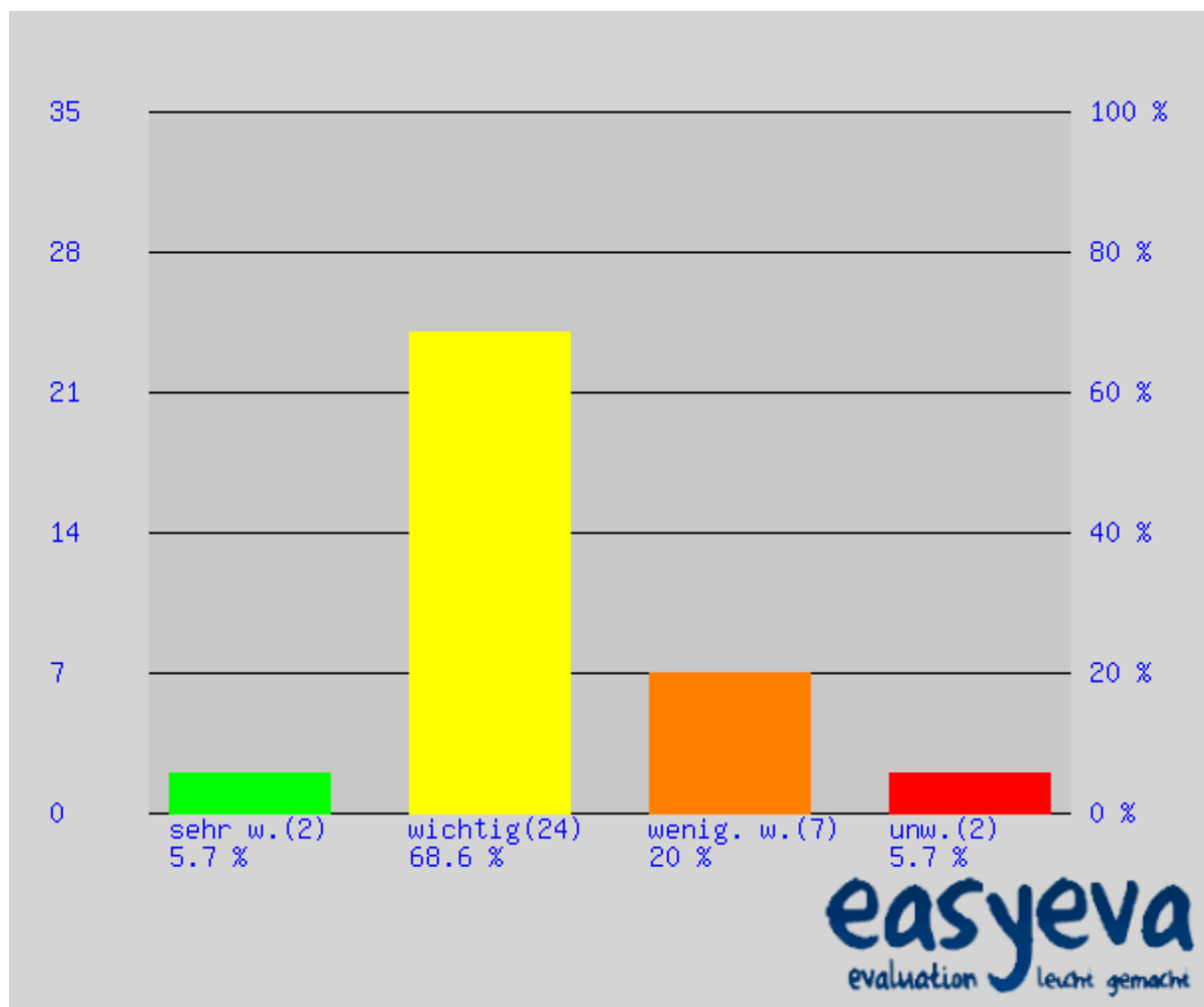
## Umfrageergebnis zu Frage 17

"Elternhelfer" bei besonderen Veranstaltungen z.B. Kooperationsprojekt

Diese Frage wurde 35 Mal beantwortet.

sehr wichtig	wichtig	weniger wichtig	unwichtig
2	24	7	2
5.71 %	68.57 %	20 %	5.71 %
Zustimmung: 74.28 %		Ablehnung: 25.71 %	

(Kodierung: sehr wichtig=1 bis unwichtig=4) Mittelwert: 2.26 Standardabweichung:  $\pm 0.65$



# Förderzentrum Herzogenaurach

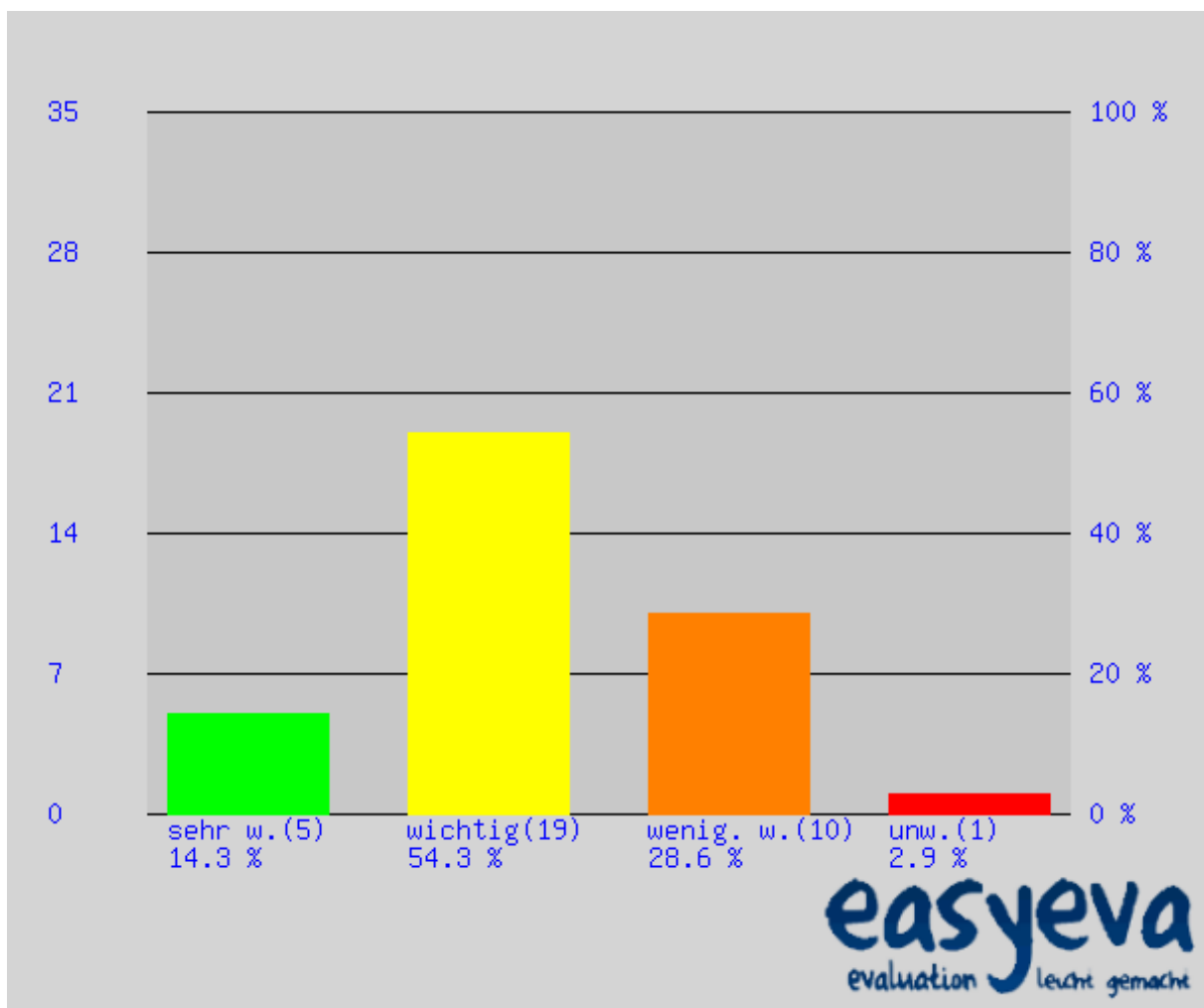
## Umfrageergebnis zu Frage 18

### Gemeinsame Aktionen (z.B. Weihnachtsbazar)

Diese Frage wurde 35 Mal beantwortet.

sehr wichtig	wichtig	weniger wichtig	unwichtig
5	19	10	1
14.29 %	54.29 %	28.57 %	2.86 %
Zustimmung: 68.58 %		Ablehnung: 31.43 %	

(Kodierung: sehr wichtig=1 bis unwichtig=4) Mittelwert: 2.2 Standardabweichung:  $\pm 0.71$



# Förderzentrum Herzogenaurach

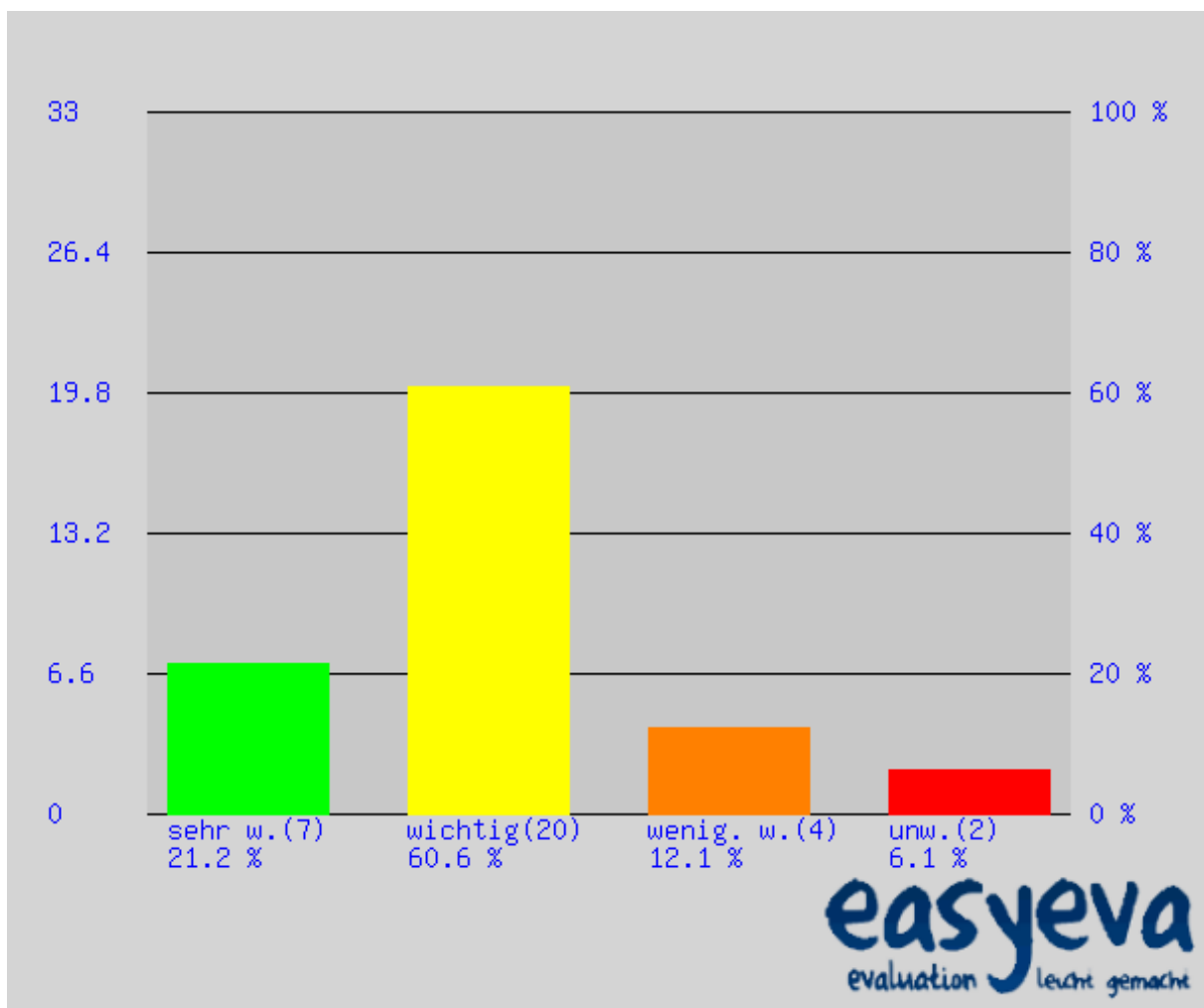
## Umfrageergebnis zu Frage 19

### Tag der offenen Tür

Diese Frage wurde 33 Mal beantwortet.

sehr wichtig	wichtig	weniger wichtig	unwichtig
7	20	4	2
21.21 %	60.61 %	12.12 %	6.06 %
Zustimmung: 81.82 %		Ablehnung: 18.18 %	

(Kodierung: sehr wichtig=1 bis unwichtig=4) Mittelwert: 2.03 Standardabweichung:  $\pm 0.76$



# Förderzentrum Herzogenaurach

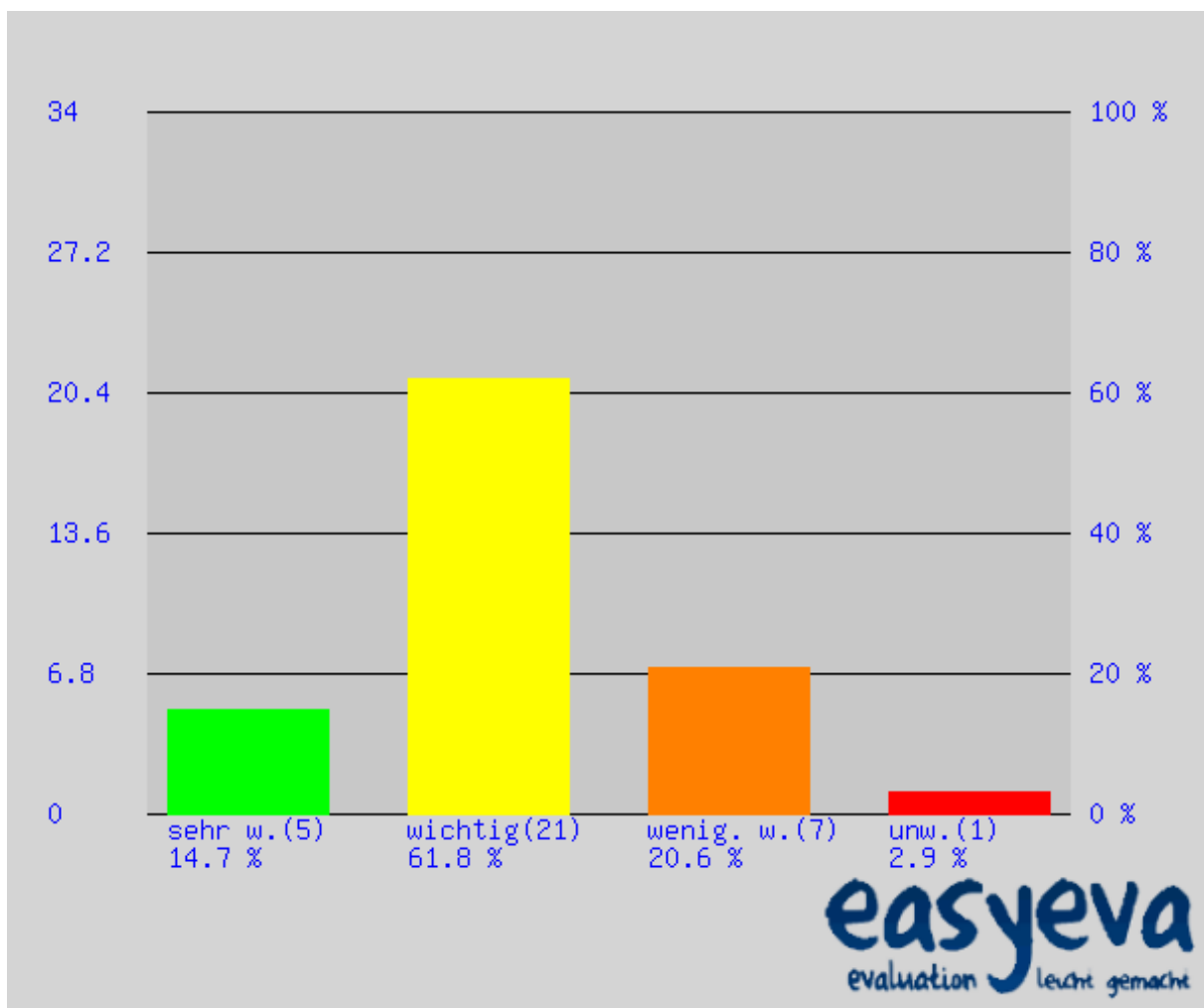
## Umfrageergebnis zu Frage 20

### Gemeinsame Projekte unter Mithilfe der Eltern

Diese Frage wurde 34 Mal beantwortet.

sehr wichtig	wichtig	weniger wichtig	unwichtig
5	21	7	1
14.71 %	61.76 %	20.59 %	2.94 %
Zustimmung: 76.47 %		Ablehnung: 23.53 %	

(Kodierung: sehr wichtig=1 bis unwichtig=4) Mittelwert: 2.12 Standardabweichung:  $\pm 0.68$



# Förderzentrum Herzogenaurach

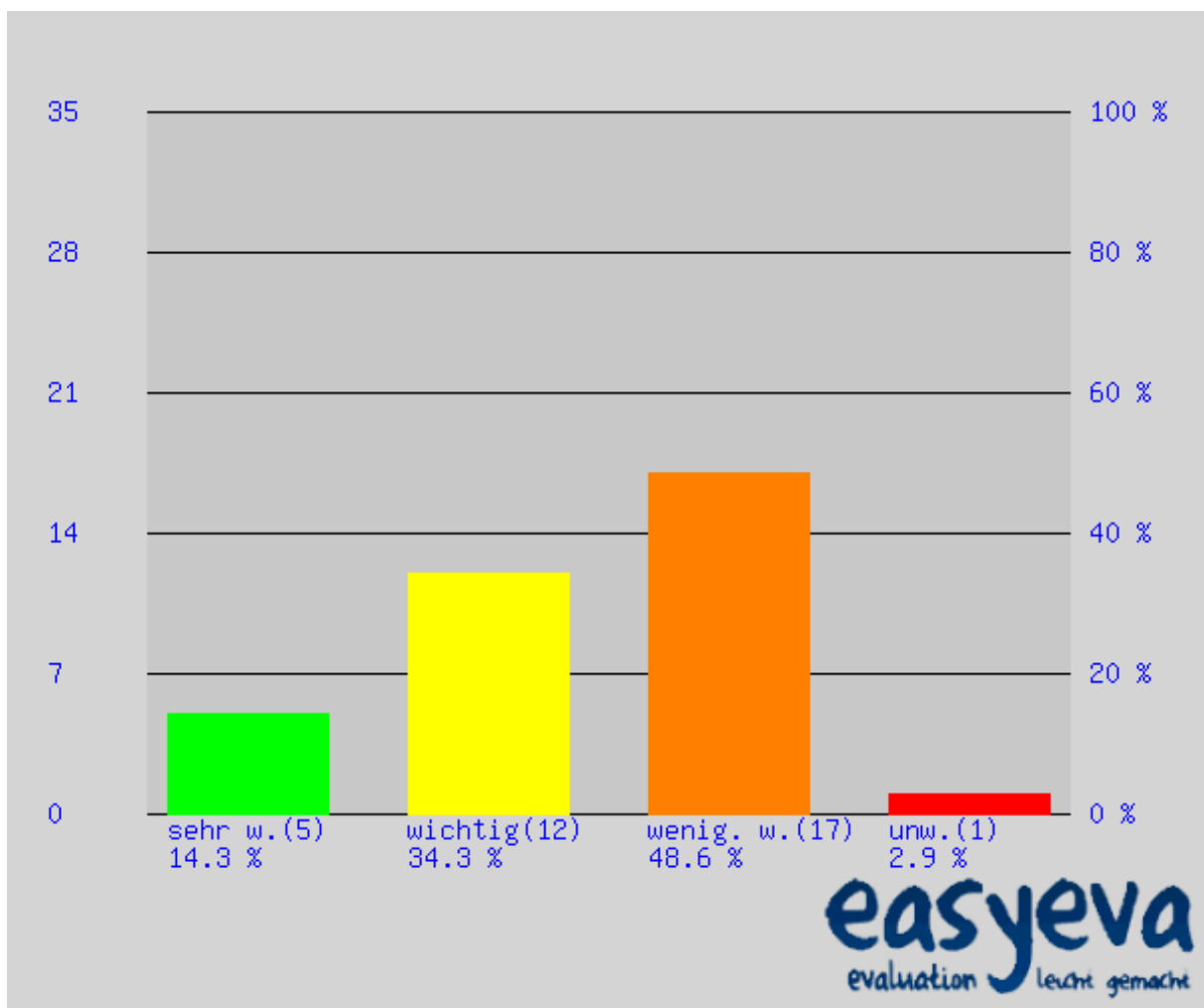
## Umfrageergebnis zu Frage 21

### Teilnahme an besonderen Festen (z.B. Kommunion) außerhalb der Schule

Diese Frage wurde 35 Mal beantwortet.

sehr wichtig	wichtig	weniger wichtig	unwichtig
5	12	17	1
14.29 %	34.29 %	48.57 %	2.86 %
Zustimmung: 48.58 %		Ablehnung: 51.43 %	

(Kodierung: sehr wichtig=1 bis unwichtig=4) Mittelwert: 2.4 Standardabweichung:  $\pm 0.76$



# Förderzentrum Herzogenaurach

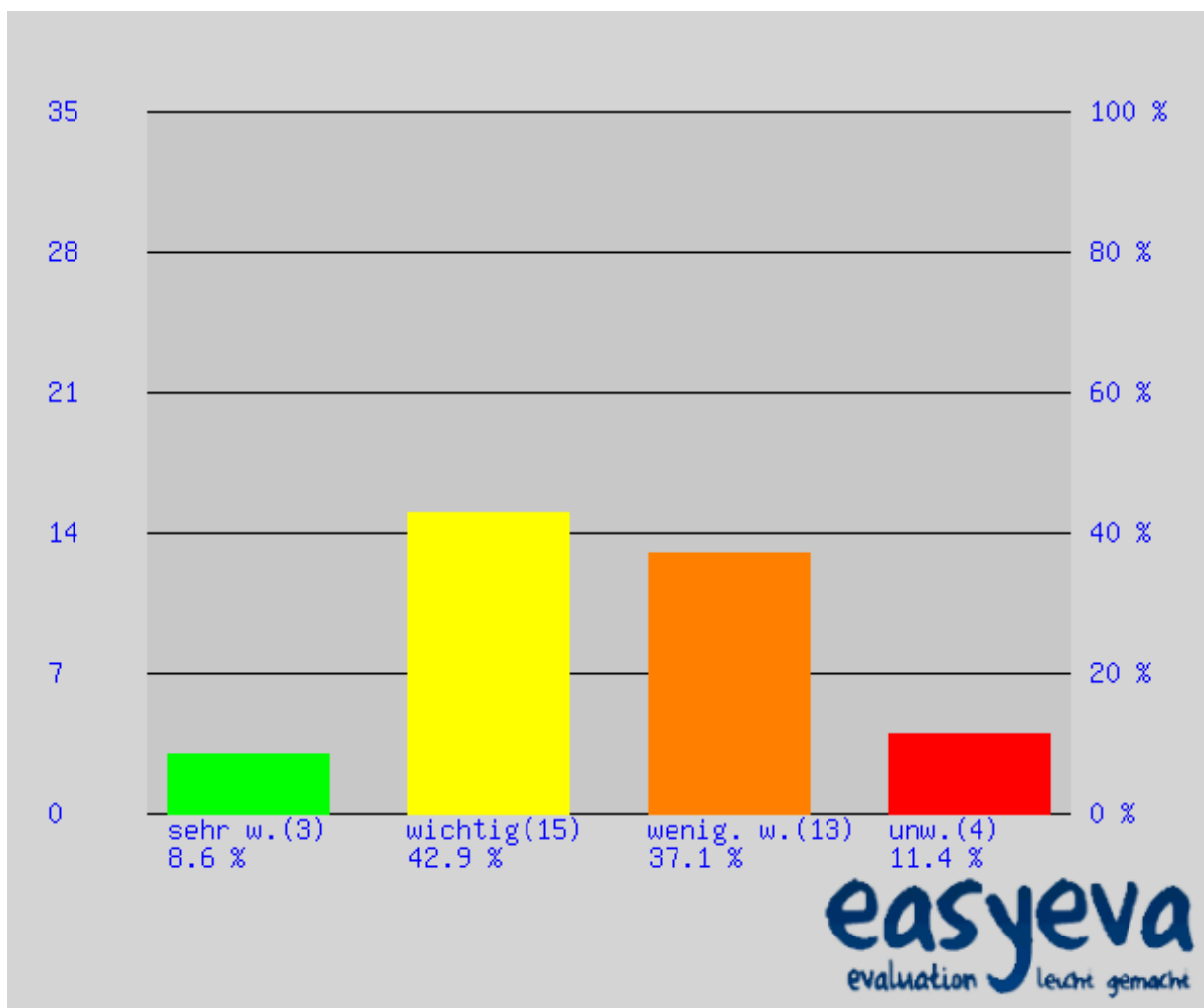
## Umfrageergebnis zu Frage 22

Bastelabende (z.B. für Bazar) oder ähnliches

Diese Frage wurde 35 Mal beantwortet.

sehr wichtig	wichtig	weniger wichtig	unwichtig
3	15	13	4
8.57 %	42.86 %	37.14 %	11.43 %
Zustimmung: 51.43 %		Ablehnung: 48.57 %	

(Kodierung: sehr wichtig=1 bis unwichtig=4) Mittelwert: 2.51 Standardabweichung:  $\pm 0.81$



# Förderzentrum Herzogenaurach

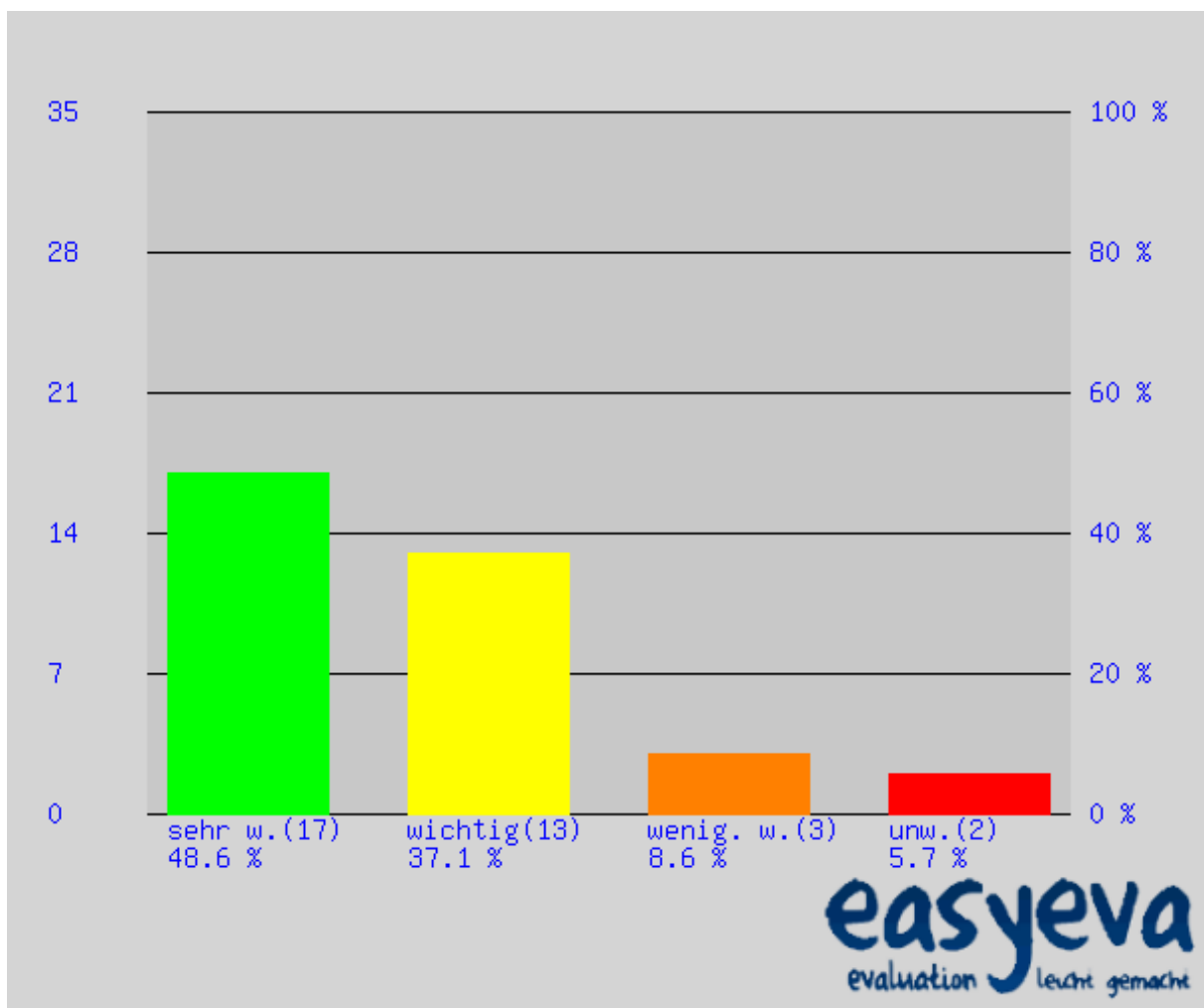
## Umfrageergebnis zu Frage 23

### Unterrichtsmitschau vor der Einschulung

Diese Frage wurde 35 Mal beantwortet.

sehr wichtig	wichtig	weniger wichtig	unwichtig
17	13	3	2
48.57 %	37.14 %	8.57 %	5.71 %
Zustimmung: 85.71 %		Ablehnung: 14.28 %	

(Kodierung: sehr wichtig=1 bis unwichtig=4) Mittelwert: 1.71 Standardabweichung:  $\pm 0.85$



# Förderzentrum Herzogenaurach

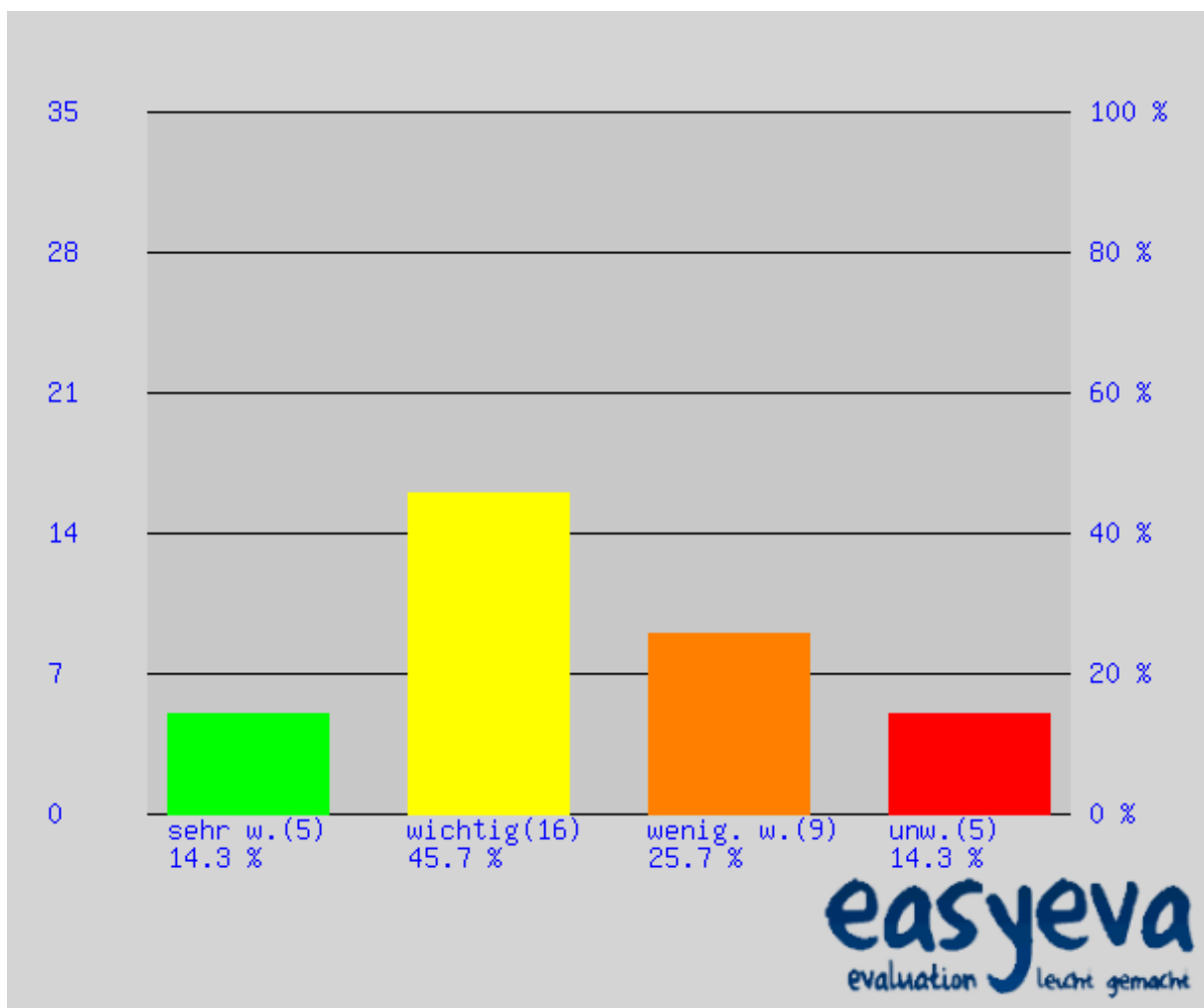
## Umfrageergebnis zu Frage 24

### Elternstammtisch

Diese Frage wurde 35 Mal beantwortet.

sehr wichtig	wichtig	weniger wichtig	unwichtig
5	16	9	5
14.29 %	45.71 %	25.71 %	14.29 %
Zustimmung: 60 %		Ablehnung: 40 %	

(Kodierung: sehr wichtig=1 bis unwichtig=4) Mittelwert: 2.4 Standardabweichung:  $\pm 0.9$



# Förderzentrum Herzogenaurach

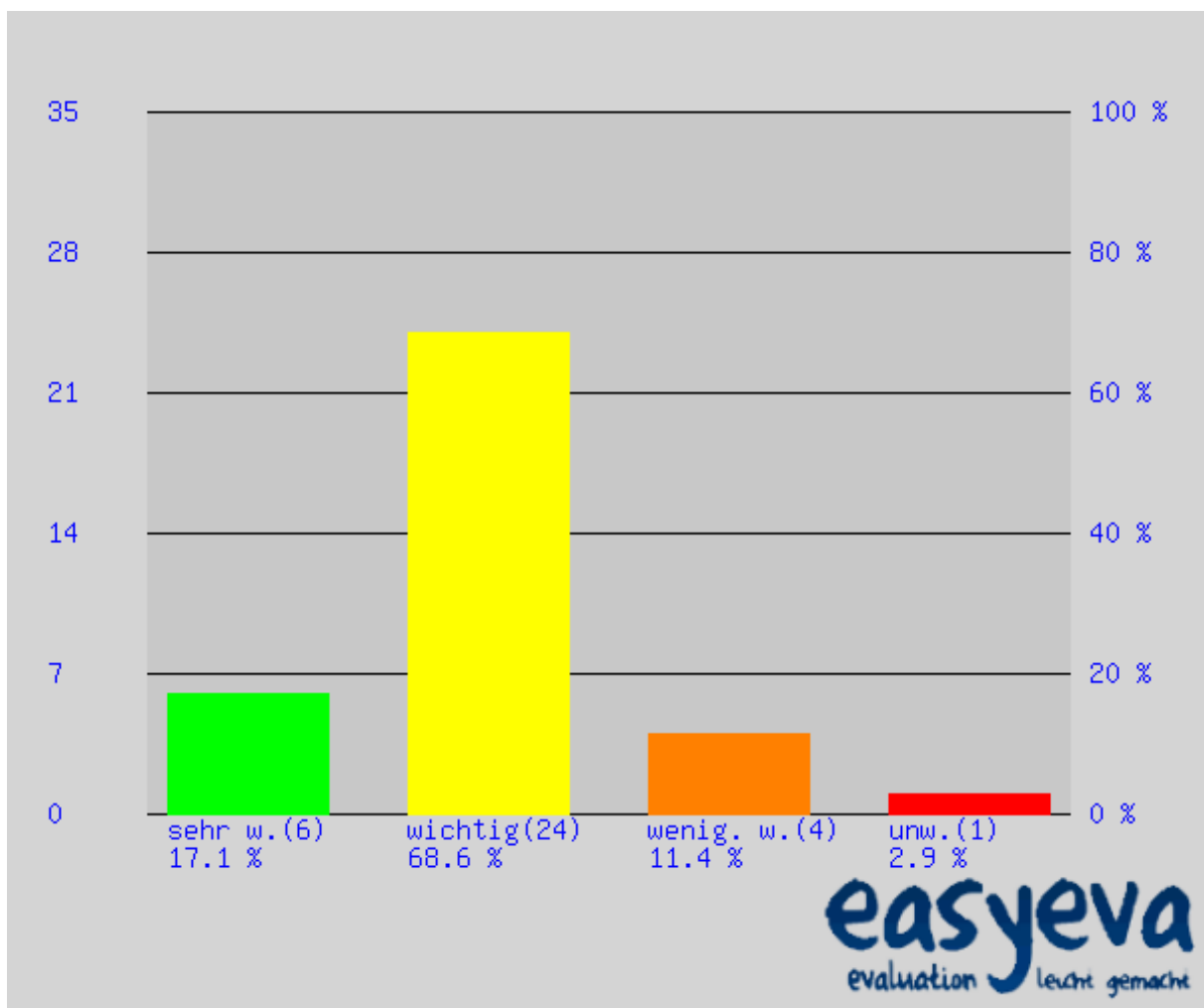
## Umfrageergebnis zu Frage 25

### Informationsveranstaltungen zu bestimmten Themen

Diese Frage wurde 35 Mal beantwortet.

sehr wichtig	wichtig	weniger wichtig	unwichtig
6	24	4	1
17.14 %	68.57 %	11.43 %	2.86 %
Zustimmung: 85.71 %		Ablehnung: 14.29 %	

(Kodierung: sehr wichtig=1 bis unwichtig=4) Mittelwert: 2 Standardabweichung:  $\pm 0.63$



# Förderzentrum Herzogenaurach

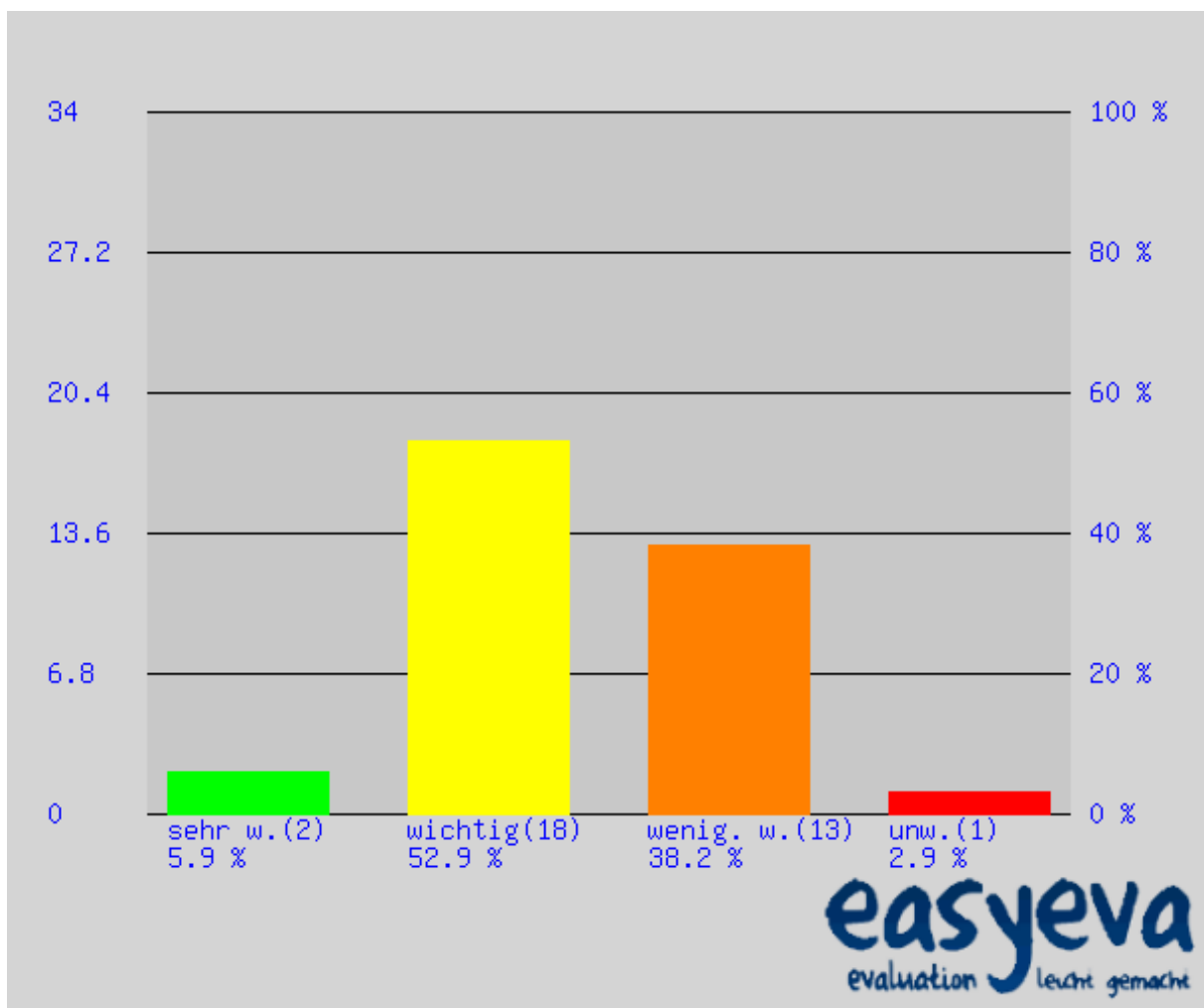
## Umfrageergebnis zu Frage 26

### Mitarbeit der Eltern zu besonderen Projekten (z.B. Schulgarten)

Diese Frage wurde 34 Mal beantwortet.

sehr wichtig	wichtig	weniger wichtig	unwichtig
2	18	13	1
5.88 %	52.94 %	38.24 %	2.94 %
Zustimmung: 58.82 %		Ablehnung: 41.18 %	

(Kodierung: sehr wichtig=1 bis unwichtig=4) Mittelwert: 2.38 Standardabweichung:  $\pm 0.64$



# Förderzentrum Herzogenaurach

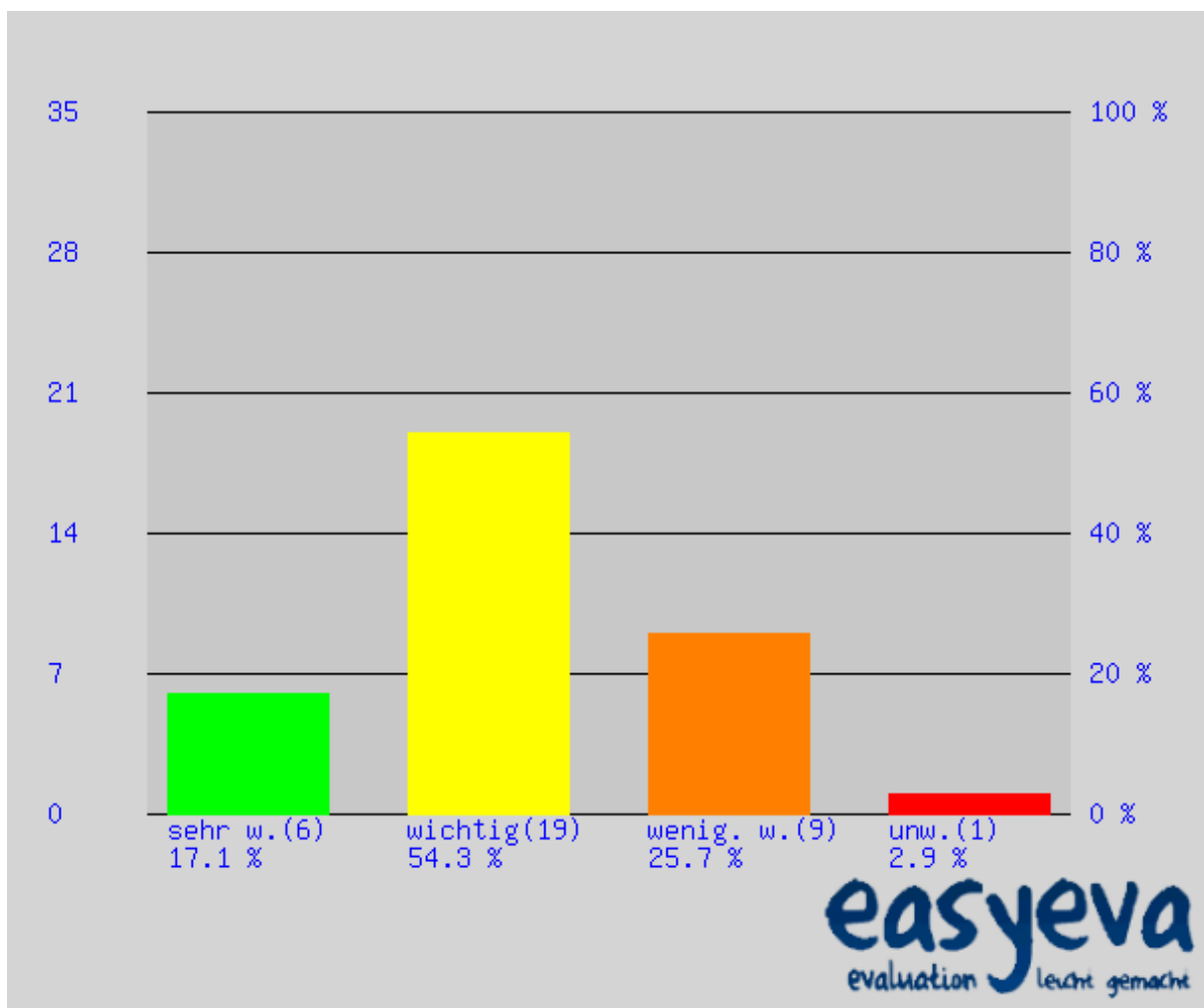
## Umfrageergebnis zu Frage 27

### Mitwirkung im Elternbeirat

Diese Frage wurde 35 Mal beantwortet.

sehr wichtig	wichtig	weniger wichtig	unwichtig
6	19	9	1
17.14 %	54.29 %	25.71 %	2.86 %
Zustimmung: 71.43 %		Ablehnung: 28.57 %	

(Kodierung: sehr wichtig=1 bis unwichtig=4) Mittelwert: 2.14 Standardabweichung:  $\pm 0.72$



# Förderzentrum Herzogenaurach

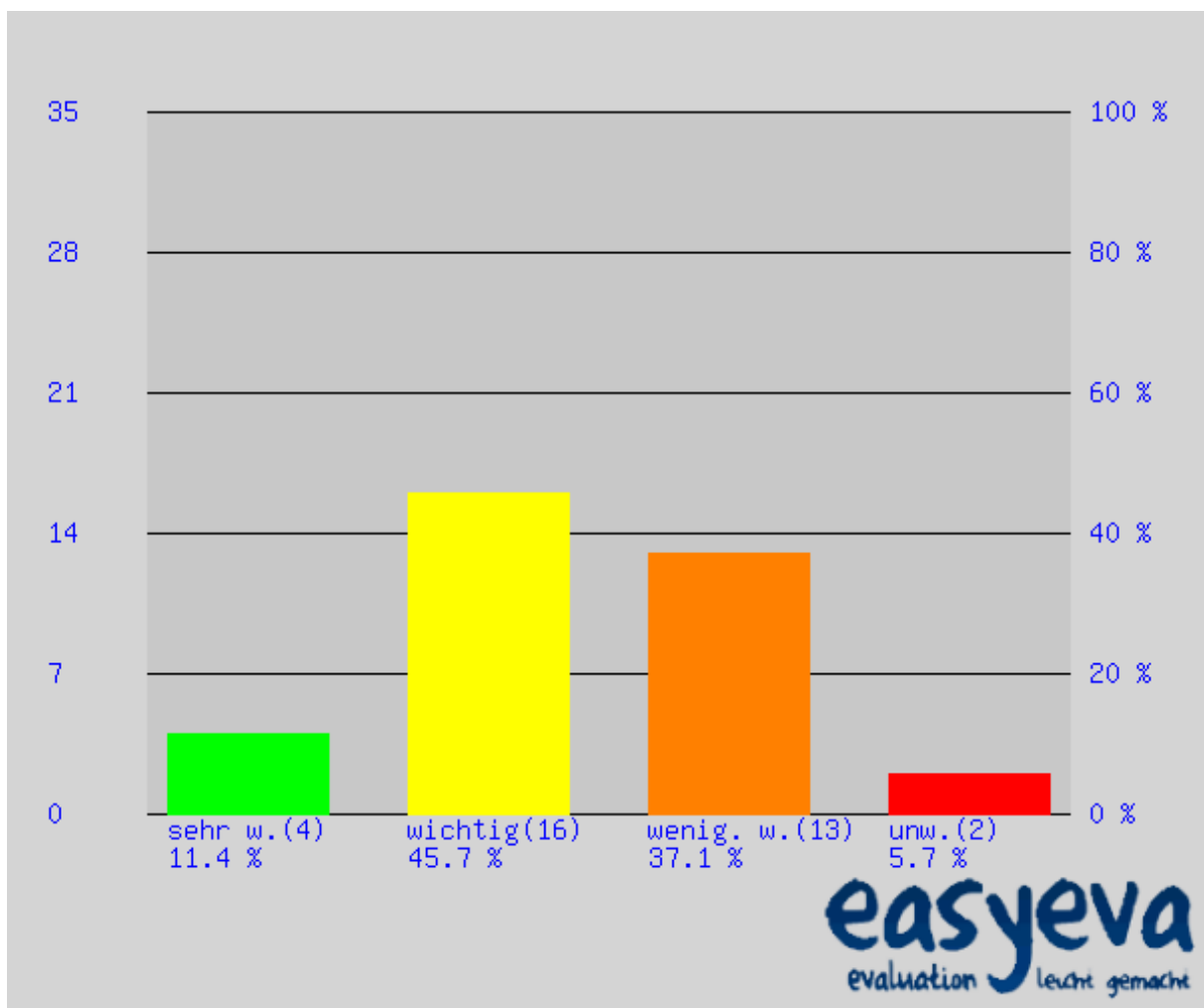
## Umfrageergebnis zu Frage 28

### Mitwirkung der Eltern im Landeselternbeirat

Diese Frage wurde 35 Mal beantwortet.

sehr wichtig	wichtig	weniger wichtig	unwichtig
4	16	13	2
11.43 %	45.71 %	37.14 %	5.71 %
Zustimmung: 57.14 %		Ablehnung: 42.85 %	

(Kodierung: sehr wichtig=1 bis unwichtig=4) Mittelwert: 2.37 Standardabweichung:  $\pm 0.76$



# Förderzentrum Herzogenaurach

## Umfrageergebnis zu Frage 29

Informationen auf einer Homepage der Schule

Diese Frage wurde 35 Mal beantwortet.

sehr wichtig	wichtig	weniger wichtig	unwichtig
15	12	7	1
42.86 %	34.29 %	20 %	2.86 %
Zustimmung: 77.15 %		Ablehnung: 22.86 %	

(Kodierung: sehr wichtig=1 bis unwichtig=4) Mittelwert: 1.83 Standardabweichung:  $\pm 0.84$

